

2024

# fetra®

## Equipements de manutention



Retrouvez nos prix sur :  
[www.fetra.fr](http://www.fetra.fr)



➤	<b>Introduction</b> Informations d'ordre général / Focus concernant la qualité de fabrication	<b>2 – 10</b>
➤	<b>La gamme en gris</b> Une sélection des meilleures ventes en version grise RAL 7016	<b>11 – 20</b>
➤	<b>Rouleurs et chariots légers</b> Chariots à col de cygne / Chariots de magasin / Chariots pliables	<b>21 – 29</b>
➤	<b>Chariots</b> Chariots multifonctions / Servantes / Etablis / Pupitres / Chariots hauts à plateaux / Chariots pour colis	<b>30 – 63</b>
➤	<b>Equipements ESD</b> Diabes ESD / Chariots ESD / Rouleurs ESD	<b>64 – 71</b>
➤	<b>Chariots spécifiques</b> Chariots de bureau / en treillis / préparateurs de commandes / pour bacs / charges lourdes / cantilever / porte-panneaux	<b>72 – 120</b>
➤	<b>Bennes</b> Bennes / Bennes auto-basculantes / Bennes basculantes	<b>121 – 125</b>
➤	<b>Transports de palettes</b> Rouleurs de palettes / Rouleurs en convoi / Rouleurs embarqués	<b>126 – 131</b>
➤	<b>Chars à bras</b> Chars à bras / Chars à bras légers	<b>132 – 138</b>
➤	<b>Diabes</b> Diabes compacts / Diabes acier / Diable alu / Diabes escalier / Diabes pour fûts / Diabes porte-bouteilles / Diabes porte-pneus	<b>139 – 163</b>
➤	<b>Equipements pour le transport de roues</b> Rouleurs pour pneus / Diabes porte-pneus / Chariots pour pneumatiques	<b>164 – 167</b>
➤	<b>Equipements hydraulique</b> Transpalettes / Gerbeurs / Chariots à plateforme élévatrice / Crics / Rouleurs / Diabes jumelés / Coins roulants	<b>168 – 178</b>
➤	<b>Roues / Roulettes / Accessoires</b> Roues pivotantes / Roues fixes / Frein de l'homme mort / Moteur électrique / Totalstop / Revêtements plateaux / Pièces détachées / Suppléments	<b>178 – 186</b>
➤	<b>Index</b> Mots clés	<b>187</b>

## ▶ Servantes à plateaux

en tôle d'acier plusieurs configurations différentes



Page 37-38

## ▶ Servantes ESD

en tôle d'acier de niveau ou avec rebord



Page 67

## ▶ Rouleurs de palettes

avec roues à bandage polyuréthane



Page 127

## ▶ Chariots hauts grillagés

avec portes



Page 58

## ▶ Diable compact "Wuppi"

avec accessoires



Page 150

## ▶ Roues

nouvelles roues au design exclusif fetra



Page 178-179



◀◀ Film de présentation de la société

### ► Qualité et fiabilité

fetra est une entreprise familiale avec son site de production en Allemagne. Cet enracinement et cette proximité nous permet de maîtriser la construction d'appareils de manutention innovants avec une esthétique moderne. Notre large gamme de plus de 1000 articles est le reflet de dizaines d'années d'expérience et de savoir-faire mis au service de la fabrication de produits de qualité.



### ► La garantie d'une fabrication soignée

Nos chaînes de fabrication très modernes nous permettent de fabriquer très efficacement et avec la plus grande précision des équipements de manutention de grande qualité. Les surfaces préalablement grenillées reçoivent un revêtement époxy exempt de tout solvant. Cette procédure contraignante garantit un produit de longue durée avec une finition irréprochable. La plupart de nos produits sont garantis 10 ans.

### ► Service irréprochable et livraison rapide

Nos grandes capacités de stockage ainsi que notre logistique informatisée, garantissent un suivi des colis ainsi qu'une livraison rapide.



## › fetra en ligne

N'hésitez pas à consulter notre site internet, il contient de nombreuses informations et vidéos concernant nos produits: visuels, fiches techniques à télécharger. Notre nouveauté cette année est notre chat vous permettant de nous poser des questions ou de nous faire part de vos remarques. Nous sommes à votre écoute.

[www.fetra.fr](http://www.fetra.fr)



## › Portail de téléchargement

Notre portail vous donne accès à tous nos documents et brochures: catalogues, flyers à consulter ou à télécharger.

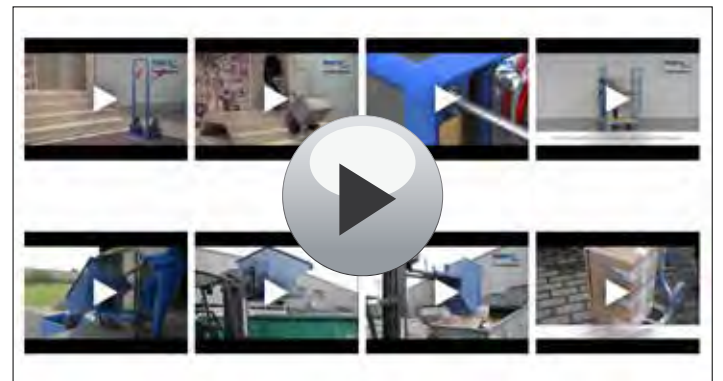
[www.fetra.de/fr/service/catalogue-interactif](http://www.fetra.de/fr/service/catalogue-interactif)



## › Médiathèque

De nombreuses vidéos en situation vous permettent de proposer la meilleure solution à vos clients.

[www.fetra.de/fr/service/mediatheque](http://www.fetra.de/fr/service/mediatheque)



## › Familles de produits

Vous retrouverez toutes nos références répertoriées par famille.

[www.fetra.de/fr/familles-de-produits](http://www.fetra.de/fr/familles-de-produits)



## › Formations

A chaque problème de maintenance sa solution. Nous proposons des formations produits sur notre site à Colmar. N'hésitez pas à nous contacter.

[www.fetra.de/fr/service/revendeur](http://www.fetra.de/fr/service/revendeur)





Consulter la vidéo sur les inserts fetra >>>

## > Diversité et fonctionnalité

Un grand nombre de nos produits sont livrés en kit avec le système reconnu des inserts fetra. Les différents éléments sont emboîtés puis boulonnés. Ce système modulable permet d'améliorer, de modifier ou de compléter les équipements. Les inserts à double appui offrent une solidité comparable en tout point de vue aux constructions soudées !



## > Dimensions utiles

Longueur x largeur

Dimensions: 850 x 500 mm

Dimensions: 1.000 x 600 mm

Dimensions: 1.000 x 700 mm

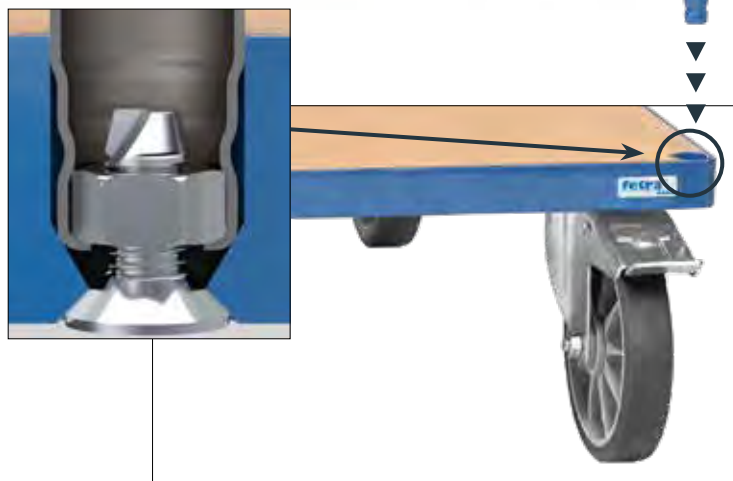
Dimensions: 1.200 x 800 mm

## > Bandage TPE

Roues à bandage TPE avec moyeu à roulement à billes assurant un déplacement aisé. Peu de résistance au démarrage et à la rotation. Bandage non traçant, déplacement silencieux sur sols plats.

## > Construction

Profilé et tube d'acier soudés.  
Châssis au design élégant.



## › Revêtement par poudre époxy

Les surfaces de nos équipements sont préalablement grenailées. Cette procédure contraignante garantit une accroche du revêtement. La poudre époxy de qualité est exempt de tout solvant assure une résistance mécanique et chimique. Ce finish de qualité garantit un produit de longue durée avec une finition irréprochable.



## › Configurations

Différentes options



Tapis caoutchouc



Tôle acier avec rebord



Contreplaqué hydrofuge



Tôle acier



PVC dur



Caissettes



Méla miné

## › Accessoires

- Protection d'angles
- Protection des roues
- Ecrivoire
- Corbeille métallique
- Poignée souple
- Frein de l'homme mort
- Dossier rabattable
- Moteur électrique
- Plateforme hydrofuge
- Plateforme en PVC dur
- Porte-lecteur
- Collecteur de déchets
- Porte-bouteilles
- Porte-rouleau de papier
- Timon et attache
- Bandage de différentes qualités
- et bien d'autres ...

## › Système modulaire

- Ridelles amovibles
- Ridelles en bois
- Ridelles en treillis métallique
- Dossier de poussée
- Barres
- et bien d'autres ...



## Les roues TPE fetra montées de série

Les roues à bandage TPE (Élastomère Thermoplastique) offrent de nombreux avantages sur sols plats. La résistance au déplacement est sensiblement réduite. Des charges importantes peuvent être déplacées silencieusement et confortablement avec peu d'effort. Les roues TPE fetra avec moyeu à roulement à billes de précision sont conformes au règlement EU 1272/2013.



- **Peu de résistance au déplacement et à la rotation.**
- **Déplacement silencieux sur sols plats.**
- **Bandage gris foncé, non salissant.**
- **Malgré sa couleur foncée le bandage est non traçant.**
- **Moyeu étanche à roulement à billes, sans entretien.**
- **Conformes au Règlement (UE) 1272/2013 concernant les HAP.**
- **Equipées de pare-fils évite aux axes d'être bloqués par des fils ou tissus.**
- **Un design attrayant exclusif à fetra.**

(Protection du Design selon © EU 00134689.4-001/00134689.4-003)



## TOTALSTOP - LE SYSTEME DE BLOCAGE CENTRALISÉ FETRA

Innovant, confortable et ergonomique. Le système de freinage centralisé développé par fetra permet de bloquer et débloquer les freins par une simple pression du pied. En même temps que les roues le système bloque la rotation. Les mouvements latéraux intempestifs sont ainsi évités. La pédale de blocage est bien en vue et peut être actionnée à tout moment. Les patins de freinage en caoutchouc peuvent être réglés et s'adaptent à tout type de bandage.



- **Innovation**  
Une simple pression du pied suffit à bloquer la rotation et le déplacement des 2 roues
- **Confort**  
La pédale est toujours visible et peut être actionnée quelque soit son positionnement
- **Ergonomie**  
La pédale est très facile à actionner en raison de sa facilité d'accès
- **Sécurité**  
Patins de freinage en caoutchouc, réglables avec une grande efficacité quelque soit le type de bandage des roues
- **Brevet Allemand EP 2743097**



Supplément voir page 183

Disponible pour tous nos équipements comportant le pictogramme TOTALSTOP.



## ➤ FIXSTOP - Le nouveau système fetra de blocage directionnel centralisé

FIXSTOP est un blocage directionnel centralisé fetra particulièrement pratique, monté à la place des 2 roues pivotantes à freins et des 2 fixes de série. La rotation des 2 roues peut être bloquée simultanément au pas de  $4 \times 90^\circ$  à l'aide d'une pression sur des pédales placées sous chaque grand côté. L'opérateur peut d'une simple pression du pied choisir entre la manoeuvrabilité d'un chariot avec 4 roues pivotantes ou le déplacement en ligne droite des chariots munis de 2 roues pivotantes et 2 roues fixes. Le mécanisme peut être actionné quelque soit la position du chariot.

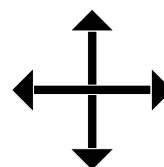
**Option en supplément pour un set pour chariot muni de roues TPE à partir d'une largeur de 450 mm.**



- **Blocage centralisé**  
Le FIXSTOP peut être actionné de chaque côté par simple pression du pied.
- **Fonctionnel**  
Système pouvant pivoter à  $360^\circ$  ou être fixe.
- **Innovant**  
Design attrayant
- **Brevet allemand 10 2016 110 300**



FIXSTOP non activé



FIXSTOP activé

**Supplément voir page 184**

Disponible pour tous les chariots où le logo "FIXSTOP" apparaît

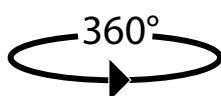
## ➤ Le blocage directionnel indépendant fetra

Système de blocage directionnel conventionnel de fetra à la place des 2 roues pivotantes et 2 fixes de série. La rotation peut être bloquée indépendamment au pas de  $4 \times 90^\circ$  par une pédale placée sur chaque grand côté. Un déplacement en ligne droite et latéral est garanti. Le mécanisme peut être actionné quelque soit la position du chariot.

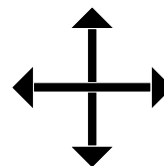
**Option en supplément pour un set pour chariot muni de roues TPE.**



- **Blocage indépendant**  
Chaque roue peut être bloquée individuellement.
- **Fonctionnel**  
Système pouvant pivoter à  $360^\circ$  ou être fixe.
- **Positionnement de la pédale**  
La pédale peut être positionnée sous le petit côté modifiant le montage de la roue de  $180^\circ$ .
- **Brevet allemand 10 2016 110 300**



FIXSTOP non activé



FIXSTOP activé

**Supplément voir page 184**



	Roue TPE	Roue en polyamide	Roue gonflable	Roue à bandage caoutchouc
Résistance au démarrage, au roulement et à la rotation	Très faible	Très faible	Moyenne	Faible
Bruit lors du déplacement	Faible sur sols plats	Très bruyant sur presque tous les sols	Faibles sur presque tous les sols	Faible sur presque tous les sols
Elasticité	Déplacement non amorti	Déplacement non amorti voir dur	Déplacement très amorti	Déplacement amorti
Aspect	Non salissant	Très salissant	Non salissant	Non salissant
Roulement	À billes	À rouleaux	À rouleaux	À rouleaux
Charge	Pour charges moyennes	Pour charges moyennes à lourdes	Pour charges faibles à moyennes	Pour charges moyennes
Non traçant	Non traçant	Non traçant	Non traçant en option	Non traçant en option
Qualité du sol	Pour sols plats	Pour sols plats	Pour sols plats et irréguliers	Pour sols plats et légèrement irréguliers
Utilisation	Solution économique, confortable et non traçant	Economique pour charges lourdes sans confort, résistant à de nombreux agents agressifs	Recommandée sur sols accidentés, idéale en extérieur	Solution économique et universelle pour charges moyennes
Coût	Configuration standard - sans supplément voir page 180	Supplément par rapport au standard voir page 184	Supplément par rapport au standard voir page 184	Non livrable en standard



	Conducteur d'électricité Roues à bandage TPE	Roue à bandage caoutchouc bleu-gris non traçant	Roue à bandage polyuréthane	Roue à bandage élastique
Résistance au démarrage, au roulement et à la rotation	Très faible	Faible	Très faible	Faible
Bruit lors du déplacement	Faible sur sols plats	Faible sur la plupart des sols	Faible sur tous types de sols	Très faible sur tous types de sols
Elasticité	Déplacement non amorti	Déplacement confortable	Déplacement confortable	Déplacement très confortable
Aspect	Non salissant	Très salissant	Salissant	Non salissant
Roulement	À billes de précision	À rouleaux	À billes	À billes
Charge	Pour charges moyennes	Pour charges moyennes	Pour charges lourdes	Pour charges lourdes
Non traçant	Non traçant	Non traçant	Non traçant	Non traçant
Qualité du sol	Pour sols plats	Pour sols plats à légèrement irréguliers	Pour sols plats à légèrement irréguliers	Pour sols plats et irréguliers
Utilisation	Solution économique, confortable et non traçant	Solution économique pour charges moyennes et recommandée sur sol sensible aux salissures	Bandage robuste de grande qualité pour charges lourdes résistant à de nombreux agents agressifs	Très confortable et élastique, conseillé pour le franchissement de seuils et rebords; longue durée de vie
Coût	Supplément par rapport au standard voir page 184	Voir page 181	Supplément par rapport au standard voir page 184	Supplément par rapport au standard voir page 184

## » Critères de sélection?

Il est indispensable de monter des roues de qualité sur les équipements de manutention. fetra propose différentes qualités de bandage et roulements en fonction de la qualité des sols, de l'utilisation (en intérieur ou en extérieur) et des charges à transporter. Nous disposons également de roues spécifiques pour les chariots conducteurs d'électricité ou évoluant dans des milieux corrosifs ou avec agents agressifs.

Les chariots fetra sont équipés de série de 2 roues fixes et 2 roues pivotantes à bandage TPE, moyeu à roulement à billes central.



### Moyeu lisse

Type de moyeu simple, économique et insensible. Résistant à la corrosion, idéal en milieu humide. En utilisation normale il est sans entretien. Pour équipements se déplaçant à faible vitesse et d'un emploi non intensif.



### Moyeu à roulement à rouleaux

Moyeu robuste et de longue durée, peu de friction, lubrifié avec des graisses longue durée et sous condition d'utilisation normale, sans entretien. Le plus communément utilisé pour les équipements de manutention.



### Moyeu à roulement à billes

Moyeu très robuste et précis, insensible, pas de friction, lubrifié avec des graisses longue durée et sous condition d'utilisation normale, sans entretien. Préconisé pour des charges importantes et vitesse élevée.

# LA GAMME EN GRIS

**Coloris:**

Les équipements fetra dans cette couleur s'intègrent parfaitement aux milieux de travail modernes. Le revêtement par poudre époxy gris en RAL 7016 est sobre et intemporel.

**Revêtement:**

Les plateaux en gris clair sont non salissants et se marient parfaitement avec les roues innovantes TPE de fetra.

**Roues TPE:**

Les roues à bandage TPE innovantes au design fetra, avec moyeu à roulement à billes, sont non traçantes et confortables avec peu de résistance au déplacement.





### Rouleurs et chariots pliables

En tube d'acier revêtement époxy gris anthracite RAL 7016, plateforme en bois gris moyen, poignée amovible.

2 roues pivotantes et 2 roues fixes à bandage TPE, moyeu à roulement à billes central.

Freins sur roues pivotantes.

#### 1161/7016\*

Plateau en mélaminé surface gris moyen.

Roues TPE 125 x 32 mm.



1161/7016\*



1164/7016

#### 1164/7016

Comme 1161/7016, avec 2 plateaux. Charge plateau du haut 100 kg.

#### 1132/7016 | 1154/7016

Dossier de poussée rabattable sur plateforme.

Hauteur de chargement avec roues de Ø 125 mm: 205 mm  
roues de Ø 160 mm: 230 mm



1132/7016 | 1154/7016



1200/7016 | 1202/7016

#### 1200/7016 | 1202/7016

Hauteur de chargement avec roues de Ø 125 mm: 206 mm

### Chariots multifonctions

#### 2500/7016 - 2503/7016

Tube d'acier revêtement époxy RAL 7016. Plateforme en mélaminé surface gris moyen.

2 roues pivotantes et 2 roues fixes à bandage TPE 160 x 40 mm ou 200 x 40 mm, moyeu à roulement à billes central.

Roues gonflables 220 x 70 mm avec supplément, moyeu à roulement à rouleaux.

Freins sur roues pivotantes.

Hauteur de plateau pour roues:

TPE Ø 160 = 228 mm

TPE Ø 200 = 270 mm

Gonflables Ø 220 = 285 mm



2500/7016 - 2503/7016

\*Ne peuvent être équipés du TOTALSTOP.

	Article N°	Charge kg	Ø roues mm	Dimensions utiles L x l mm	Dimensions extérieures L x l x H mm	Poids kg	Prix Euro
Chariots à col de cygne	1161/7016*	250	125	600 x 500	890 x 500 x 860	11	210,-
	1164/7016	250	125	600 x 450	860 x 450 x 875	19	330,-
Chariots pliables	1132/7016	250	125	720 x 450	815 x 470 x 930	15	236,-
	1154/7016	250	160	900 x 600	995 x 620 x 965	24	283,-
Chariots de magain	1200/7016	250	125	850 x 450	1100 x 450 x 910	15	200,-
	1202/7016	250	125	1000 x 600	1250 x 600 x 910	19	230,-
Chariots à dossier de poussée	2500/7016	500	160	850 x 500	975 x 509 x 948	23	258,-
	2501/7016	600	200	1000 x 600	1125 x 609 x 990	27	271,-
	2502/7016	600	200	1000 x 700	1125 x 709 x 990	30	273,-
	2503/7016	600	200	1200 x 800	1325 x 809 x 990	35	304,-



2740/7016 | 2742/7016



2750/7016 | 2752/7016



4820/7016 | 4822/7016



4830/7016 | 4832/7016



Porte-tablette  
Détails voir page 185.



Support porte-lecteur  
de codes  
Détails voir page 185.



### Servantes

2740/7016 | 2742/7016  
2750/7016 | 2752/7016

Ensemble mécano-soudé et assemblé selon le principe des « inserts fetra ». Revêtement époxy gris anthracite RAL 7016, plateaux en mélaminé surface gris moyen encastrés dans les cornières, rebords 12 mm.

2 roues pivotantes et 2 roues fixes à bandage TPE, moyeu à roulement à billes central. Freins sur roues pivotantes.

Charge plateau haut et médian 80 kg.

### Chariots tôleés

4820/7016 | 4822/7016  
4830/7016 | 4832/7016

Chariots en acier, plateaux étanches, hauteur des rebords 40 mm. Revêtement époxy gris anthracite RAL 7016.

2 roues pivotantes et 2 roues fixes à bandage TPE, moyeu à roulement à billes central.

Freins sur roues pivotantes.

Charge plateau haut et médian 200 kg.

	Article N°	Charge kg	Ø roues mm	Dimensions utiles L x l mm	Dimensions extérieures L x l x H mm	Hauteurs des plateaux mm	Poids kg	Prix Euro
Servantes 300 kg	2740/7016	300	125	850 x 500	986 x 511 x 1039	200, 820	28	290,-
	2742/7016	300	125	1000 x 600	1136 x 611 x 1039	200, 820	36	325,-
	2750/7016	300	125	850 x 500	986 x 511 x 1039	200, 510, 820	35	383,-
	2752/7016	300	125	1000 x 600	1136 x 611 x 1039	200, 510, 820	49	424,-
Chariots tôleés à plateaux étanches	4820/7016	400	160	850 x 500	1021 x 500 x 870	207, 829	36	383,-
	4822/7016	400	200	1000 x 700	1171 x 700 x 910	248, 870	47	454,-
	4830/7016	400	160	850 x 500	1021 x 500 x 870	207, 519, 829	46	474,-
	4832/7016	400	200	1000 x 700	1171 x 700 x 910	248, 560, 870	61	573,-

Accessoires  
pages 183-185



## Servantes multifonctions Système modulaire

Ensemble mécano-soudé et assemblé selon le principe des « inserts fetra ». Revêtement époxy gris anthracite RAL 7016, plateaux en mélaminé surface gris moyen.

2 roues pivotantes et 2 roues fixes à bandage TPE 160 x 40 ou 200 x 40 mm, moyeu à roulement à billes central.

Freins sur roues pivotantes.

Charge plateau du haut 200 kg.

### 2496/7016

Plateau carré 600 x 600 mm.

2 plateaux.

### 2416/7016

comme 2496/7016 avec 3 plateaux. Charge plateau du haut et médian 200 kg.

### 2400/7016 - 2403/7016

Plateaux rectangulaires en 4 dimensions.

## Chariots multifonctions charges lourdes

Les chariots multifonctions sont spécialement conçus pour le transport de charges lourdes.

Les roues à bandage élastique de grande qualité avec moyeu à roulement à billes, permettent un déplacement sûr et aisé.

Construction en tube et profilé d'acier mécano-soudés, revêtement époxy gris anthracite RAL 7016. Plateforme en aggloméré antidérapant plastifié et hydrofuge. 2 roues pivotantes et 2 roues fixes à bandage caoutchouc élastique 200 x 50 mm, bleu gris, non traçant. Moyeu à roulement à billes.

### 12497/7016

Plateau carré 700 x 700 mm.

2 plateaux.

Charge maximum plateau du haut 500 kg.

### 12402/7016 - 12406/7016

Plateaux rectangulaires en 4 dimensions.

Charge maximum plateau du haut: 500 kg.

\*Ne peuvent être équipés du TOTALSTOP.

Accessoires  
pages 183-185



2496/7016



2416/7016



2400/7016 - 2403/7016



12497/7016\*



12402/7016 - 12406/7016\*

	Article N°	Charge kg	Ø roues mm	Dimensions utiles L x l mm	Dimensions extérieures L x l x H mm	Hauteurs des plateaux mm	Poids kg	Prix Euro
Servantes	2496/7016	500	160	600 x 600	737 x 609 x 860	228, 860	32	352,-
	2416/7016	500	160	600 x 600	737 x 609 x 860	228, 544, 860	44	476,-
	2400/7016	500	160	850 x 500	1047 x 509 x 860	228, 860	36	394,-
	2401/7016	600	200	1000 x 600	1197 x 609 x 900	270, 900	44	407,-
	2402/7016	600	200	1000 x 700	1197 x 709 x 900	270, 900	49	414,-
	2403/7016	600	200	1200 x 800	1397 x 809 x 900	270, 900	58	442,-
Chariots à plateaux	12497/7016*	1200	200	700 x 700	910 x 700 x 925	283, 925	54	646,-
	12402/7016*	1200	200	1000 x 700	1210 x 700 x 925	283, 925	67	710,-
	12403/7016*	1200	200	1200 x 800	1410 x 800 x 925	283, 925	77	827,-
	12405/7016*	1200	200	1600 x 800	1810 x 800 x 925	283, 925	100	1.043,-
	12406/7016*	1200	200	2000 x 800	2210 x 800 x 925	283, 925	156	1.358,-



2450/7016



12450/7016



2452/7016



12452/7016



2456/7016



12456/7016



**Division de tiroir**

En tôle zinguée, emboîtable 1 division dans la longueur et 4 dans la largeur.

**Servantes d'atelier**

Construction en tôle d'acier. Plan de travail en mélaminé renforcé de 20 mm.

2 roues pivotantes et 2 roues fixes à bandage TPE 160 x 40 mm, moyeu à roulement à billes central. Freins sur roues pivotantes.

Revêtement époxy: portes et tiroirs gris anthracite RAL 7016, armature grise RAL 7035.

Afin de réduire le plus possible les dommages liés au transport, le plan de travail et les roues ne sont pas montés. Montage facile.

Charge par plateau placard: 80 kg

**2450/7016**

Avec 1 placard, 1 plateau fixe et 2 amovibles et tiroirs sur glissières à billes, verrouillage par serrure centrale.

6 tiroirs avec H x P x l: 95 x 280 x 470 mm

Charge par tiroir: 35 kg

**2452/7016**

Avec 1 placard, 1 plateau fixe et 2 amovibles et tiroirs sur glissières à billes, verrouillage par serrure centrale.

4 tiroirs avec H x P x L:  
1 de 105 x 280 x 470 mm  
2 de 160 x 280 x 470 mm  
1 de 210 x 280 x 470 mm

Charge par tiroir: 35 kg

**2456/7016**

Placard à 2 portes sans cloison de séparation avec 2 plateaux amovibles. Verrouillage par serrure centrale ouverture 120°.

Largeur utile: 873 mm  
Profondeur utile: 465 mm  
Ouverture: 784 mm

**12450/7016 |**

**12452/7016 |**

**12456/7016**

Plan de travail avec rebords. Hauteur 80 mm, en tôle avec revêtement époxy.

	Article N°	Charge kg	Ø roues mm	Dimensions utiles L x l mm	Dimensions extérieures L x l x H mm	Poids kg	Prix Euro
Servantes d'atelier	2450/7016	400	160	985 x 590	1080 x 590 x 915	66	914,-
	2452/7016	400	160	985 x 590	1080 x 590 x 915	62	928,-
	2456/7016	400	160	985 x 590	1080 x 590 x 915	48	810,-
Servantes d'atelier avec rebord en tôle d'acier	12450/7016	400	160	985 x 590	1080 x 590 x 995	71	987,-
	12452/7016	400	160	985 x 590	1080 x 590 x 995	67	1.001,-
	12456/7016	400	160	985 x 590	1080 x 590 x 995	53	884,-
Division de tiroir	2146	-	-	-	-	-	61,-



### Rouleurs de palettes

Pour palettes bois et grillagées. Construction en profilé d'acier mécano-soudé, avec 4 butées pour bloquer les palettes, revêtement époxy gris anthracite RAL 7016. 2 roues pivotantes et 2 roues fixes, freins sur roues pivotantes.

#### 22801/7016

##### Charge 750 kg

Roues à bandage TPE (Élastomère thermoplastique) 200 x 40 mm, moyeu à roulement à billes de précision. Déplacement peu bruyant sur sols plats, bandage non traçant.



22801/7016



22881/7016

#### 22881/7016

##### Charge 1050 kg

Roues en polyamide 200 x 50 mm, moyeu à roulement à rouleaux, roulement aisé et non traçant, roues résistantes aux agents corrosifs. Roulement bruyant.



22811/7016



23891/7016 | 23892/7016

#### 22811/7016

##### Charge 1200 kg

Bandage caoutchouc élastique, 200 x 50 mm, bleu gris non traçant, moyeu à roulement à billes. Peu de résistance au déplacement. Roulement élastique, sans bruit.

### Rouleurs de palettes pour embarquement sur train

#### 23891/7016

#### 23892/7016

##### Charge 1050 kg

Prévus pour être embarqués sur des trains habituellement utilisés sur le marché.

Construction robuste en profilé soudé, avec 4 butées de centrage, revêtement époxy gris anthracite RAL 7016.

Roues pivotantes blanches en polyamide 200 x 50 mm, avec 1 roue conductrice d'électricité.

Chape en polypropylène noire. Moyeu à roulement à billes de précision

Garde au sol: 235 mm



23990



23991

**Supplément pour 1 roue pivotante avec blocage directionnel au lieu d'une roue pivotante sans frein.**

Blocage de 4 x 90°, permet un déplacement aisé en ligne droite et frontal. Levier de blocage fixe sous le châssis ne dépasse pas, à actionner sur le grand côté et très accessible quelque soit la position du rouleur.

**Brevet Européen 10 2016 110 300.4**

**Equipement spécial pour 23891/7016 et 23892/7016.**

**Supplément pour 2 roues pivotantes à levier fixe à la place des roues pivotantes habituelles levier de freinage solidaire de la roue pivotante.**

Levier fixe sous le châssis sous le grand côté ne dépasse pas. Très accessible quelque soit la position du rouleur. La garde au sol s'élève à 237 mm, hauteur totale 282 mm.

**Equipement spécial pour 23891/7016 et 23892/7016.**

	Article N°	Charge kg	Dimensions utiles L x l mm	Pour palettes de mm	Dimensions extérieures L x l x H mm	Hauteur mm	Poids kg	Prix Euro
<b>Rouleurs de palettes</b>	22801/7016	750	1210 x 810	1200 x 800	1255 x 855 x 329	282	34	263,-
	22881/7016	1050	1210 x 810	1200 x 800	1255 x 855 x 329	282	33	323,-
	22811/7016	1200	1210 x 810	1200 x 800	1255 x 855 x 329	282	35	391,-
<b>Rouleurs de palettes pour embarquement sur train</b>	23891/7016	1050	1210 x 810	1200 x 800	1255 x 855 x 327	280	34	434,-
	23892/7016	1050	1210 x 1010	1200 x 1000	1255 x 1055 x 327	280	34	472,-
	23990			<b>1 roue pivotante avec blocage directionnel</b>				48,-
	23991			<b>2 roues pivotantes à levier fixe à la place des roues pivotantes habituelles</b>				83,-





22921/7016

**Support amovible pour rouleurs de palettes**

22921/7016

Support amovible pour rouleurs de palettes. Permet de positionner les palettes Euro ou grillagées à une hauteur ergonomique.

Construction mécano-soudée, avec butées pour bloquer les palettes et manchons recevant les tubes de mise à hauteur qui sont fixés au rouleur par des pattes d'attache. Revêtement époxy gris RAL 7016.

Les supports amovibles peuvent être fixés au rouleur au moyen d'un système de vissage sur pattes très solide (fourni à la livraison).



22892/7016

**Dossier de poussée amovible**

22892/7016

Pour les rouleurs à partir d'une largeur de 800 mm. Permet un déplacement confortable et aisé des rouleurs à vide ou chargés. Construction très solide en tube d'acier munie de puissants crochets. Poignée recouverte d'un revêtement plastique souple. Muni de 2 galets qui permettent de le déplacer aisément lorsqu'il n'est pas accroché au rouleur.

**Modèle breveté**  
20 2014 010 367



En situation

Article N°	Charge kg	Dimensions utiles L x l mm	Pour palettes de mm	Hauteur mm		Poids kg	Prix Euro
				sans rouleur de palettes	avec rouleur de palettes		
22921/7016	1200	1210 x 810	1200 x 800	370	652	19	182,-
22892/7016	Dossier de poussée amovible					7,5	236,-



### Pupitre d'atelier

#### 3270/7016

Pour bacs en plastique, corbeilles en treillis, etc. Réglable en hauteur et déplaçable.

Construction en profilé et tube d'acier avec plateau en tôle, revêtement époxy Gris anthracite RAL 7016.

4 roues pivotantes à bandage TPE, moyeu à palier lisse. 2 roues avec freins. Plateau en tôle d'acier avec rebord de 20 mm. Non inclinable.

Hauteur réglable au pas de 25 mm. Blocage assuré par doigt d'indexage.

Hauteur réglable de 720 à 995 mm

### Rouleurs de bacs

Pour bacs norme Euro 600 x 400 mm, revêtement époxy Gris anthracite RAL 7016.

4 roues pivotantes à bandage TPE, moyeu à roulement à billes central. 2 roues avec freins.

Livré démonté.

#### 13580/7016

Construction en profilé, armature ouverte.

#### 13540/7016

Rouleurs à plateaux avec 2 étagères en mélaminé avec rebord de 15 mm de haut. Distance entre les plateaux 400 mm.

Hauteur chargement: 194/623 mm.

Charge plateau du haut 100 kg.

#### 135400/7016

Comme 13540/7016 avec dossier de poussée. Hauteur chargement: 194/623 mm.

#### 1384/7016

Ensemble mécano-soudé et vissé. Plateaux amovibles dans supports réglables au pas de 100 mm, inclinaison de 15° et 30°.

Hauteur plateaux:

311, 611, 911, 1211, 1511 mm

Charge par plateau 80 kg.

Avec 5 plateaux en mélaminé, rebords de 13 mm de haut.



3270/7016



13580/7016



13540/7016



135400/7016



1384/7016

	Article N°	Charge kg	Ø roues mm	Dimensions utiles L x l mm	Dimensions extérieures L x l x H mm	Poids kg	Prix Euro
<b>Pupitres d'atelier</b>	3270/7016	150	75	605 x 405	605 x 405 x 995	17	291,-
<b>Rouleurs de bacs</b>	13580/7016	250	125	605 x 405	605 x 405 x 209	9	118,-
	13540/7016	250	125	605 x 408	677 x 414 x 638	17	265,-
	135400/7016	250	125	605 x 408	747 x 414 x 970	18	305,-
<b>Servante</b>	1384/7016	400	160	1240 x 610	1372 x 685 x 1686	109	1.000,-

**Bacs plastiques voir page 100**

**Chariots à plateaux | fermés**

**Système modulaire**

Ensemble mécano-soudé et assemblé selon le principe des «inserts fetra», revêtement époxy gris anthracite RAL 7016. Plateaux amovibles réglables au pas de 100 mm.

Charge par plateau 90 kg.

2 roues pivotantes et 2 roues fixes à bandage TPE 200 x 40 mm, moyeu à roulement à billes central. Freins sur roues pivotantes.

**Chariots hauts à plateaux 8301/7016 - 8303/7016**

Construction en Kit selon les «inserts fetra»

1 plateau de base fixe et 3 amovibles en mélminé surface grise.

Plateaux supplémentaires

Dimensions mm	Article N°	Euro
1000 x 600	E8101ETAW/7016	65,-
1000 x 700	E8102ETAW/7016	74,-
1200 x 800	E8103ETAW/7016	92,-



**Barres transversales**

Pour renforcer les chariots à plateaux.

Avec brides pour fixation avec vis à deux points.

150 kg au lieu de 90 kg. La charge du plateau se trouvant au-dessus des supports est de 150 kg.

Pour augmenter la charge des autres plateaux, veuillez commander les barres concernées.

Barres transversales -livraison par paire- pour 1 plateau.

Dimensions mm	Article N°	Euro
1000 x 600	E8101VK/7016	53,-
1000 x 700	E8102VK/7016	53,-
1200 x 800	E8103VK/7016	54,-

**Chariots fermés**

**5392/7016 | 5393/7016**

Livré avec 4 plateaux amovibles.

En treillis métallique 40 x 40 x 4 mm soudé, revêtement époxy gris RAL 7016.

TOTALSTOP – Le système de blocage centralisé sur roues pivotantes.



**Accessoires pages 183-185**



8301/7016 - 8303/7016



Barres transversales pour le renforcement des chariots à plateaux.



5392/7016 - 5393/7016



Verrouillage par serrure à cylindre, 2 points.



**TOTALSTOP – Le système de blocage centralisé fetra**

Une simple pression du pied suffit à bloquer à la fois la rotation et le déplacement des roues. La pédale restant toujours visible.

Équipé de série sur tous les chariots fermés.

	Article N°	Charge kg	Dimensions utiles L x l mm	Dimensions extérieures L x l x H mm	Hauteur étagères mm	Poids kg	Prix Euro
Chariots à plateaux	8301/7016	600	1000 x 600	1169 x 609 x 1800	269, 669, 1069, 1469	64	567,-
	8302/7016	600	1000 x 700	1169 x 709 x 1800	269, 669, 1069, 1469	69	603,-
	8303/7016	600	1200 x 800	1369 x 809 x 1800	269, 669, 1069, 1469	86	693,-
Chariots fermés 750 kg	5392/7016	750	1000 x 680	1170 x 745 x 1792	292, 582, 882, 1182, 1482	144	1.618,-
	5393/7016	750	1200 x 780	1370 x 845 x 1792	292, 582, 882, 1182, 1482	175	1.940,-
Plateaux supplémentaires	1325/7016			pour Chariots fermés 5392/7016			84,-
	1926/7016			pour Chariots fermés 5393/7016			117,-

### Diabes en tube d'acier B1330L/7016

Diabes en tube d'acier pratique et ergonomique, construction mécano-soudée, revêtement époxy gris RAL 7016, avec poignées de sécurité en plastique dur. Bavette en tôle d'acier à boulonner et de ce fait remplaçable. Roues gonflables sur jantes en plastique, moyeu à roulement à rouleaux. Tablier cintré permettant d'embarquer les éléments ronds tels que rouleaux, bidons, etc. Avec patins en plastiques amovibles.

Livré démonté.

Modèle breveté  
20 2004 010 071.1



B1330L/7016

	Article N°	Charge kg	Hauteur mm	Prof. bavette mm	Largeur bavette mm	Largeur totale mm	Roues gonflables mm	Poids kg	Prix Euro
Diabes	B1330L/7016	300	1300	250	320	580	260 x 85	15	214,-

➤ Vous pouvez retrouver nos autres équipements en gris dans les pages suivantes:

#### ➤ Chariots bennes



Page 121-123

#### ➤ Gerbeurs et plateformes élévatoires



Page 171-173

#### ➤ Coins roulants



Page 177

# CHARIOTS A COL DE CYGNE

## Col de cygne:

Se déplace aisément d'une seule main. Pour des charges jusqu'à 250 kg.



## Revêtement:

Plateau au choix en bois ou en tôle d'acier.



## Roues TPE:

Les roues à bandage TPE innovantes au design fetra, avec moyeu à roulement à billes, sont non traçantes et confortables avec peu de résistance au déplacement.



## Utilisation:

Léger et facile à déplacer, dans des allées étroites, idéal pour caisses et bacs.



### Chariots à col de cygne

en tube d'acier revêtement époxy bleu RAL 5007. Plateforme en tube d'acier, en tôle d'acier ou bois, poignée amovible, 1 ou 2 roues pivotantes et 2 fixes avec roues à bandage TPE, moyeu à roulement à billes central de précision. Freins sur roues pivotantes.

#### 1158\* | 1161\*

Plateaux en mélaminé surface effet hêtre.

#### 1163\*

Plateforme en tôle d'acier soudée, épaisseur 2 mm.

#### 2167\*

sans plateau bois, avec 1 bac plastique amovible 600 x 400 x 220mm. Construction en profilé d'acier 610 x 410 mm. Col de cygne en tube d'acier boulonné, revêtement époxy bleu RAL 5007.

#### 1164

Comme 1161, avec 2 plateaux. Charge plateau du haut 100 kg.

#### 1197

Comme 1164 avec 2 plateaux. Charge plateau du haut 100 kg.

\*Ne peuvent être équipés du TOTALSTOP.



1158\*



1161\*



1163\*



2167\*



1164



1197

	Article N°	Charge kg	Dimensions utiles L x l mm	Dimensions extérieures mm L x l x H	Hauteur plateaux mm	Poids kg	Prix Euro
Chariots à col de cygne	1158*	200	600 x 450	860 x 450 x 860	195	10	158,-
	1161*	250	600 x 500	890 x 500 x 860	195	12	205,-
	1163*	250	600 x 500	890 x 500 x 860	195	14	228,-
	2167*	250	610 x 410	890 x 410 x 860	209	13	221,-
	1164	250	600 x 450	860 x 450 x 875	195, 770	19	313,-
	1197	250	600 x 450	860 x 450 x 875	195, 770	21	362,-



1165



1166 | 1169 | 1170



2166 | 2173 | 2174



1167



1187



1168

## Plateaux roulants | rouleur

en profilé d'acier mécano-soudé, revêtement époxy bleu RAL 5007, 4 roues pivotantes, roues à bandage TPE 125 x 32 mm, moyeu à roulement à billes central.

2 roues avec freins.

**1165**  
avec armature ouverte.

**1166 | 1169 | 1170**  
avec plateau bois.

**2166 | 2173 | 2174**  
avec plateau bois recouvert de caoutchouc antidérapant.

**1167**  
avec tôle larmée.

**1187**  
Tôle larmée en aluminium avec poignée intégrée.

**1168**  
avec support pour éléments ronds.

	Article N°	Charge kg	Ø roues mm	Dimensions utiles L x l mm	Dimensions extérieures L x l x H mm	Hauteur plateaux mm	Poids kg	Prix Euro
Plateaux roulants	1165	400	125	500 x 500	500 x 500 x 183	183	11	158,-
	1166	400	125	500 x 500	500 x 500 x 199	199	13	186,-
	1169	400	125	600 x 600	600 x 600 x 199	199	16	194,-
	1170	400	125	700 x 700	700 x 700 x 199	199	19	205,-
	2166	400	125	500 x 500	500 x 500 x 201	201	14	228,-
	2173	400	125	600 x 600	600 x 600 x 201	201	17	246,-
	2174	400	125	700 x 700	700 x 700 x 201	201	20	263,-
	1167	400	125	500 x 500	500 x 500 x 185	185	14,5	152,-
	1187	250	125	500 x 500	500 x 500 x 184	184	9	204,-
Rouleurs	1168	400	125	500 x 500	500 x 500 x 288	288	13	212,-

**Accessoires**  
pages 183-185

# CHARIOTS DE MAGASIN



**Confortable et léger:**  
Charge jusqu'à 400 kg

**Roues TPE:**

Les roues à bandage TPE innovantes dans le design fetra, peu de résistance au déplacement et confortables avec moyeu à roulement à billes.



**Un large éventail:**

Des chariots maniables pour un transport confortable de petites charges.





## Chariots de magasin 1200 | 1202 | 2100 | 2102

Ensemble mécano-soudé et assemblé selon le principe des «inserts fetra», revêtement époxy bleu RAL 5007. Plateforme en mélaminé surface effet hêtre. 2 roues pivotantes et 2 roues fixes à bandage TPE, moyeu à roulement à billes central.

Freins sur roues pivotantes.  
Hauteur de chargement avec roues de Ø 125 mm: 206 mm  
roues de Ø 160 mm: 233 mm

## Chariots à plateaux

Ensemble mécano-soudé et assemblé selon le principe des «inserts fetra». Étagère du haut amovible. Livré démonté. Structure en tube d'acier. Revêtement époxy bleu RAL 5007. Plateforme en mélaminé surface effet hêtre, 2 roues pivotantes et 2 roues fixes à bandage TPE, moyeu à roulement à billes central.

Freins sur roues pivotantes.

## 1600 | 1602

Hauteur étagères: 209/826 mm  
Charge étagère du haut 80 kg.

## 1800 | 1802

Comme ci-dessus mais avec 3 étagères.  
Hauteur étagères: 209/515/826 mm  
Charge étagère du haut et milieu 80 kg.

## 2600 | 2602

Étagère du haut boulonnée.  
Hauteur des étagères: 233/736 mm  
Charge étagère du haut 120 kg.

## 2610 | 2612

Comme ci-dessus mais avec 3 étagères.  
Hauteur des étagères: 233/485/736 mm  
Charge étagère du haut et milieu 120 kg.

	Article N°	Charge kg	Ø roues mm	Dimensions utiles L x l mm	Dimensions extérieures L x l x H mm	Poids kg	Prix Euro
<b>Chariots de magasin</b>	1200	250	125	850 x 450	1100 x 450 x 910	14	188,-
	1202	250	125	1000 x 600	1250 x 600 x 910	19	219,-
	2100	400	160	850 x 500	1030 x 505 x 953	21	235,-
	2102	400	160	1000 x 700	1180 x 705 x 953	29	255,-
<b>Chariots à plateaux</b>	1600	200	125	850 x 500	1030 x 500 x 1020	25	274,-
	1602	200	125	1000 x 600	1180 x 600 x 1020	28	313,-
	1800	200	125	850 x 500	1030 x 500 x 1020	34	336,-
	1802	200	125	1000 x 600	1180 x 600 x 1020	40	390,-
	2600	400	160	850 x 500	970 x 505 x 968	29	342,-
	2602	400	160	1000 x 700	1120 x 705 x 968	41	376,-
	2610	400	160	850 x 500	970 x 505 x 968	36	425,-
	2612	400	160	1000 x 700	1120 x 705 x 968	51	457,-

**Accessoires**  
pages 183-185

**3120 Chariot à plateforme aluminium**

Avec dossier de poussée rabattable en tube, plateforme avec rebord et surface antidérapante. Angles arrondis. Système de rabattage très solide. 2 roues fixes et 2 pivotantes, à bandage caoutchouc. Moyeu à roulement palier lisse. Livré démonté.



3120

**3100 | 3101****Chariots entièrement en acier**

Plateforme en tôle d'acier, peinture époxy bleu RAL 5007, avec revêtement antidérapant et bande de protection sur le périmètre. Dossier de poussée rabattable en tube, revêtement époxy, système de rabattage en acier chromé. 2 roues fixes et 2 pivotantes, bandage caoutchouc.

Livré démonté.



3100 | 3101

**3112 | 3113**

Chariots à 2 ou 3 plateaux, dossier de poussée fixe en tube chromé,

Hauteur étagères:

3112 = 140 et 655 mm

3113 = 140, 390, 655 mm

Charge étagère du haut et milieu 60 kg.



3112



3113

**Chariots à plateaux plastiques**

Plateforme et plateaux en plastique injecté avec surface antidérapante. Couleur bleue. Dossier de poussée chromé.

2 roues fixes et 2 pivotantes, bandage caoutchouc.

Livré démonté.



3130



3132

**3130**

Dossier de poussée rabattable par pression sur barre horizontale, chromée.

**3132**

Chariot à 2 plateaux. Dossier de poussée vertical, chromé.

Hauteur étagères:

185 et 715 mm

Charge étagère du haut 60 kg.

*Les accessoires repris en pages 183-185 ne sont pas livrables pour les chariots de cette page.*

	Article N°	Charge kg	Ø roues mm	Dimensions utiles L x l mm	Dimensions extérieures L x l x H mm	Poids kg	Prix Euro
<b>Chariot à plateforme alu</b>	3120	150	100	740 x 480	760 x 495 x 885	10	216,-
<b>Chariots entièrement en acier</b>	3100	150	100	740 x 480	760 x 495 x 860	12,2	130,-
	3101	250	125	910 x 610	920 x 630 x 890	18,3	195,-
	3112	120	100	740 x 480	760 x 495 x 860	18	210,-
	3113	120	100	740 x 480	760 x 495 x 860	22,7	254,-
<b>Chariots à plateaux plastiques</b>	3130	200	125	810 x 500	815 x 540 x 890	13	195,-
	3132	200	125	810 x 500	815 x 540 x 890	16,7	256,-

# CHARIOTS PLIABLES



## Système de rabattage:

Simple et rapide par simple pression du pied. Mise en oeuvre en quelques secondes



## Configurations:

Disponible en tôle d'acier ou aluminium.



## Compact:

Encombrement réduit, se range facilement dans un coffre de voiture





### Chariots pliables

#### 1132 | 1154

Chariots en tube d'acier, revêtement époxy avec plateforme en mélaminé surface effet hêtre. Dossier de poussée rabattable sur plateforme.

2 roues pivotantes et 2 roues fixes à bandage TPE, moyeu à roulement à billes central.

Freins sur roues pivotantes.  
Hauteur de chargement avec roues de Ø 125 mm: 205 mm  
roues de Ø 160 mm: 230 mm

#### 1133 | 1134

Comme 1132 | 1154, avec chariot tube et plateau Alu.

#### 1140 | 1141

Comme 1132 | 1154, avec dossiers rabattables sur la plateforme et une étagère rabattable en tube d'acier, surface en mélaminé.

Hauteur étagères:  
1140 = 205/860 mm  
1141 = 230/885 mm

Charge étagère haute 80 kg.  
Modèle breveté 100 62 425

#### 1180 | 1181

Chariots en tube et plateaux aluminium, comme 1140 | 1141



1132 | 1154



1140 | 1141



1133 | 1134



1180 | 1181

	Article N°	Charge kg	Ø roues mm	Dimensions utiles L x l mm	Dimensions extérieures L x l x H mm	Poids kg	Prix Euro
Chariots pliables	1132	250	125	720 x 450	815 x 470 x 930	16	230,-
	1154	250	160	900 x 600	995 x 620 x 965	25	276,-
	1133	200	125	720 x 450	815 x 470 x 930	11	371,-
	1134	200	160	900 x 600	995 x 620 x 965	18	480,-
	1140	250	125	720 x 450	900 x 470 x 900	26	430,-
	1141	250	160	900 x 600	1080 x 620 x 930	40	494,-
	1180	200	125	720 x 450	900 x 470 x 900	18	710,-
	1181	200	160	900 x 600	1080 x 620 x 930	27	841,-



2500-K | 2501-K | 2502-K | 2503-K

**Chariots pliables**  
2500-K | 2501-K |  
2502-K | 2503-K

Chariot à dossier rabattable en profil et tube d'acier soudés avec revêtement époxy Bleu RAL 5007. Plateau en mélaminé, surface effet hêtre. Dossier rabattable sur la plateforme.

2 roues pivotantes et 2 fixes à bandage TPE (non traçant), moyeu à roulement à billes central. Freins sur roues pivotantes.

Hauteur de chargement:  
TPE 160 Ø = 228 mm  
TPE 200 Ø = 270 mm  
Gonflables 220 Ø = 285 mm

**Optiliner**

La position des poignées est l'alternative ergonomique au dossier classique.

Construction en tube d'acier plateaux en mélaminé.

Surface rouge.



3301



3601

**3301**

Hauteur de chargement 230 mm  
Hauteur dossier rabattu 355 mm

**3601**

Optiliner à 2 plateaux non rabattables.

Hauteur: 230/735 mm,  
Charge plateau du haut 200 kg



**Poignée Optiliner**

Poignée ergonomique et confortable

	Article N°	Charge kg	Ø roues mm	Dimensions utiles L x l mm	Dimensions extérieures L x l x H mm	Poids kg	Prix Euro
<b>Chariots pliables</b>	2500-K	500	160	850 x 500	907 x 509 x 1057	24	369,-
	2501-K	600	200	1000 x 600	1120 x 609 x 1099	28	385,-
	2502-K	600	200	1000 x 700	1120 x 709 x 1099	32	387,-
	2503-K	600	200	1200 x 800	1325 x 809 x 1099	37	418,-
<b>Optiliner</b>	3301	400	160	900 x 600	1010 x 620 x 1030	25	291,-
<b>Optiliner à plateaux</b>	3601	400	160	900 x 600	1115 x 600 x 1030	34	371,-

# CHARIOTS MULTIFONCTIONS



## Les inserts fetra:

Système de kit avec inserts à double appui offrant diversité et fonctionnalité. Ils permettent de modifier et compléter les différents chariots.



## Multifonctions:

Les différents éléments sont emboîtés puis boulonnés.



## Roues TPE:

Les roues à bandage TPE innovantes dans le design fetra, peu de résistance au déplacement et confortables avec moyeu à roulement à billes.



## Attractif:

Châssis au design élégant avec angles arrondis.





2500 | 2501 | 2502 | 2503



2500B | 2501B | 2502B | 2503B



2580 | 2581 | 2582 | 2583



2590 | 2591 | 2592 | 2593



**Chariots multifonctions**  
Le principe des «inserts fetra»



**Plateforme hydrofuge**  
pour chariots multifonctions  
(Détails voir page 184)

## Chariots multifonctions Système modulaire

Le chariot peut être modifié, complété, les différents éléments sont positionnés dans les inserts des plateformes 2590-2593 et boulonnés.

Tube d'acier revêtement époxy RAL 5007. Plateforme en mélaminé surface effet hêtre. 2 roues pivotantes et 2 roues fixes à bandage TPE 160 x 40 mm ou 200 x 40 mm, moyeu à roulement à billes central.

Freins sur roues pivotantes.

Hauteur de plateau pour roues:

TPE Ø 160 = 228 mm

TPE Ø 200 = 270 mm

Gonflables Ø 220 = 285 mm

## Chariots à dossier de poussée

### 2500B - 2503B

Plateau en tôle d'acier soudé de niveau dans l'armature, revêtement époxy bleu RAL 5007.

## Chariots à barres de poussée

### 2580 - 2583

Longueur des barres  
693/640 mm

## Options disponibles pour chariots multifonctions

- Différents types de roues
- 4 roues pivotantes
- Bande de protection du châssis
- Galets de protection
- Ecritoire
- Corbeille porte-objets
- Poignée souple
- Système de blocage des roues
- Dossier rabattable
- Motorisation électrique
- Plateforme hydrofuge
- Plateforme caoutchouc
- Porte-lecteur de codes
- PVC dur
- Porte-tablette
- Support porte-bouteille
- Dérouleur de papier
- Collecteur de déchets
- Tablette porte-objets
- Blocage directionnel

	Article N°	Charge kg	Ø roues mm	Dimensions utiles L x l mm	Dimensions extérieures L x l x H mm	Poids kg	Prix Euro
<b>Chariots à dossier de poussée</b>	2500	500	160	850 x 500	975 x 509 x 948	23	259,-
	2501	600	200	1000 x 600	1125 x 609 x 990	27	275,-
	2502	600	200	1000 x 700	1125 x 709 x 990	30	278,-
	2503	600	200	1200 x 800	1325 x 809 x 990	35	309,-
<b>Chariots en tôle d'acier</b>	2500B	500	160	850 x 500	975 x 509 x 948	28	300,-
	2501B	600	200	1000 x 600	1125 x 609 x 990	32	331,-
	2502B	600	200	1000 x 700	1125 x 709 x 990	34	332,-
	2503B	600	200	1200 x 800	1325 x 809 x 990	42	396,-
<b>Chariots à barres de poussée</b>	2580	500	160	850 x 500	1100 x 509 x 923	24	258,-
	2581	600	200	1000 x 600	1250 x 609 x 960	29	271,-
	2582	600	200	1000 x 700	1250 x 709 x 960	32	275,-
	2583	600	200	1200 x 800	1450 x 809 x 960	37	296,-
<b>Plateformes de base</b>	2590	500	160	850 x 500	919 x 509 x 228	22	214,-
	2591	600	200	1000 x 600	1069 x 609 x 270	26	228,-
	2592	600	200	1000 x 700	1069 x 709 x 270	27	230,-
	2593	600	200	1200 x 800	1269 x 809 x 270	33	249,-

**Accessoires**  
pages 183-185



## Chariots multifonctions Système modulaire

Le chariot peut être modifié, complété, les différents éléments sont positionnés dans les inserts des plateformes 2590-2593 et boulonnés.

Tube d'acier revêtement époxy RAL 5007. Plateforme en mélaminé surface effet hêtre. 2 roues pivotantes et 2 roues fixes à bandage TPE 160 x 40 mm ou 200 x 40 mm, moyeu à roulement à billes central.

Freins sur roues pivotantes.

Hauteur de plateau pour roues:  
TPE Ø 160 = 228 mm  
TPE Ø 200 = 270 mm  
Gonflables Ø 220 = 285 mm

### 1 Ridelle 2 Ridelles 2510 - 2513 | 2520 - 2523

Ridelles en mélaminé surface effet hêtre.

Hauteur ridelles 500 mm

### 3 Ridelles 4 Ridelles 2530 - 2533 | 2550 - 2553

Ridelles en mélaminé surface effet hêtre.

Hauteur ridelles petit côté: 500 mm.

Hauteur ridelles grand côté: 500 mm

1 ridelle amovible pour chariot 4 ridelles.



2510 | 2511 | 2512 | 2513



2520 | 2521 | 2522 | 2523



2530 | 2531 | 2532 | 2533



2550 | 2551 | 2552 | 2553



	Article N°	Charge kg	Ø roues mm	Dimensions utiles L x l mm	Dimensions extérieures L x l x H mm	Poids kg	Prix Euro
<b>1 Ridelle</b>	2510	500	160	850 x 500	970 x 509 x 948	27	280,-
	2511	600	200	1000 x 600	1120 x 609 x 990	31	296,-
	2512	600	200	1000 x 700	1120 x 709 x 990	36	304,-
	2513	600	200	1200 x 800	1320 x 809 x 990	42	325,-
<b>2 Ridelles</b>	2520	500	160	850 x 500	1030 x 509 x 948	31	352,-
	2521	600	200	1000 x 600	1180 x 609 x 990	37	373,-
	2522	600	200	1000 x 700	1180 x 709 x 990	43	377,-
	2523	600	200	1200 x 800	1380 x 809 x 990	49	402,-
<b>3 Ridelles</b>	2530	500	160	850 x 480	1030 x 509 x 948	36	402,-
	2531	600	200	1000 x 580	1180 x 609 x 990	42	420,-
	2532	600	200	1000 x 680	1180 x 709 x 990	49	430,-
	2533	600	200	1200 x 780	1380 x 809 x 990	56	457,-
<b>4 Ridelles</b>	2550	500	160	850 x 450	1030 x 509 x 948	41	447,-
	2551	600	200	1000 x 550	1180 x 609 x 990	48	461,-
	2552	600	200	1000 x 650	1180 x 709 x 990	54	475,-
	2553	600	200	1200 x 750	1380 x 809 x 990	63	511,-





## Chariots multifonctions Système modulaire

Le chariot peut être modifié, complété, les différents éléments sont positionnés dans les inserts des plateformes 2590-2593 et boulonnés.

Tube d'acier revêtement époxy RAL 5007. Plateforme en mélaminé surface effet hêtre. 2 roues pivotantes et 2 roues fixes à bandage TPE 160 x 40 mm ou 200 x 40 mm, moyeu à roulement à billes central.

Freins sur roues pivotantes.

Hauteur de plateau pour roues:  
TPE Ø 160 = 228 mm  
TPE Ø 200 = 270 mm  
Gonflables Ø 220 = 285 mm

### 1 Ridelle 2 Ridelles 1510 - 1513 | 1520 - 1523

Ridelles en treillis métallique 50 x 50 x 4 mm.  
Hauteur 500 mm.

### 3 Ridelles 4 Ridelles 1530 - 1533 | 1550 - 1553

Ridelles en treillis métallique 50 x 50 x 4 mm.  
1 côté amovible.

Hauteur ridelles petit côté: 500 mm.

Hauteur ridelles grand côté: 500 mm.

2 grands côtés amovibles dont 1 côté boulonné.



	Article N°	Charge kg	Ø roues mm	Dimensions utiles L x l mm	Dimensions extérieures L x l x H mm	Poids kg	Prix Euro
<b>1 Ridelle</b>	1510	500	160	850 x 500	970 x 509 x 948	26	271,-
	1511	600	200	1000 x 600	1120 x 609 x 990	29	285,-
	1512	600	200	1000 x 700	1120 x 709 x 990	34	294,-
	1513	600	200	1200 x 800	1320 x 809 x 990	40	315,-
<b>2 Ridelles</b>	1520	500	160	850 x 500	1030 x 509 x 948	29	334,-
	1521	600	200	1000 x 600	1180 x 609 x 990	33	351,-
	1522	600	200	1000 x 700	1180 x 709 x 990	39	360,-
	1523	600	200	1200 x 800	1380 x 809 x 990	45	383,-
<b>3 Ridelles</b>	1530	500	160	850 x 480	1030 x 509 x 948	32	392,-
	1531	600	200	1000 x 580	1180 x 609 x 990	36	413,-
	1532	600	200	1000 x 680	1180 x 709 x 990	42	415,-
	1533	600	200	1200 x 780	1380 x 809 x 990	48	450,-
<b>4 Ridelles</b>	1550	500	160	850 x 450	1030 x 509 x 948	35	446,-
	1551	600	200	1000 x 550	1180 x 609 x 990	40	471,-
	1552	600	200	1000 x 650	1180 x 709 x 990	45	474,-
	1553	600	200	1200 x 750	1380 x 809 x 990	53	509,-

**Accessoires**  
pages 183-185



### Chariots multifonctions Système modulaire

Le chariot peut être modifié, complété, les différents éléments sont positionnés dans les inserts des plateformes 2590-2593 et boulonnés.

Tube d'acier revêtement époxy RAL 5007. Plateforme en mélaminé surface effet hêtre. 2 roues pivotantes et 2 roues fixes à bandage TPE 160 x 40 mm ou 200 x 40 mm, moyeu à roulement à billes central.

Freins sur roues pivotantes.

Hauteur de plateau pour roues:  
TPE Ø 160 = 228 mm  
TPE Ø 200 = 270 mm  
Gonflables Ø 220 = 285 mm

### Chariots caisse

2560 | 2561 | 2562 | 2563

Chariots caisse en bois, hauteur des côtés 250 mm, tous les côtés amovibles.

### Chariots avec arceaux latéraux en tube

1580 | 1581 | 1582 | 1583

Hauteur des côtés 720 mm

### Chariots à ridelles latérales en mélaminé

2541 | 2542 | 2543

Surface effet hêtre  
620/750 mm

### Chariots avec ridelles latérales en tube

2571 | 2572 | 2573

Chariots à ridelles latérales avec barres verticales distantes de 130 mm.

Hauteur des ridelles 750 mm.



2560 | 2561 | 2562 | 2563



1580 | 1581 | 1582 | 1583



2541 | 2542 | 2543



2571 | 2572 | 2573



	Article N°	Charge kg	Ø roues mm	Dimensions utiles L x l mm	Dimensions extérieures L x l x H mm	Poids kg	Prix Euro
<b>Chariots caisse</b>	2560	500	160	850 x 440	970 x 509 x 948	30	420,-
	2561	600	200	1000 x 540	1120 x 609 x 990	36	458,-
	2562	600	200	1000 x 640	1120 x 709 x 990	40	461,-
	2563	600	200	1200 x 740	1320 x 809 x 990	46	496,-
<b>Chariots avec arceaux latéraux en tube</b>	1580	500	160	850 x 440	910 x 509 x 948	29	340,-
	1581	600	200	1000 x 540	1060 x 609 x 990	35	350,-
	1582	600	200	1000 x 640	1060 x 709 x 990	40	352,-
	1583	600	200	1200 x 740	1260 x 809 x 990	44	376,-
<b>Chariots avec ridelles latérales</b>	2541	600	200	1000 x 540	1060 x 609 x 1025	42	442,-
	2542	600	200	1000 x 640	1060 x 709 x 1025	45	447,-
	2543	600	200	1200 x 740	1260 x 809 x 1025	54	474,-
	2571	600	200	1000 x 540	1060 x 609 x 1025	39	417,-
	2572	600	200	1000 x 640	1060 x 709 x 1025	42	420,-
	2573	600	200	1200 x 740	1260 x 809 x 1025	48	458,-

# SERVANTES



## Ergonomie:

Dossier de poussé livrable à post-  
érieur. La hauteur du dossier est  
réglable grâce à des attaches en  
plastique.



## Plateaux:

De niveau ou avec rebord. Plusieurs  
revêtements disponibles..



## Roues TPE:

Les roues à bandage TPE innovantes  
au design fetra, avec moyeu à roule-  
ment à billes, sont non traçantes et  
confortables avec peu de résistance  
au déplacement.



## Les inserts fetra:

Système de kit avec inserts à double  
appui offrant diversité et fonctionna-  
lité. Ils permettent de modifier et  
compléter les différents chariots.





## Servantes

### Système modulaire

Ensemble mécano-soudé et assemblé selon le principe des «inserts fetra», revêtement époxy bleu RAL 5007, plateaux en mélaminé surface effet hêtre.

2 roues pivotantes et 2 roues fixes à bandage TPE 160 x 40 ou 200 x 40 mm, moyeu à roulement à billes central.

Freins sur roues pivotantes.

Charge plateau et médian du haut 200 kg.

### 2496

Surface carrée dimensions 600 x 600 mm

2 plateaux.

### 2400 | 2401 | 2402 | 2403

Surface rectangulaire en 4 tailles.

### 2416

Comme 2496, avec 3 plateaux.

### 2420 | 2421 | 2422 | 2423

Comme 2400-2403, avec 3 plateaux.

### 2440 | 2441 | 2442 | 2443

Comme 2400-2403, avec 4 plateaux.

## Accessoires

### Tiroir acier

#### 2149

Tiroir acier sur glissière avec serrure centrale. H x P x L interne: 105 x 410 x 475 mm. Livrable monté sur servantes à partir de 600 mm de large.

Livré monté.



2496



2400 | 2401 | 2402 | 2403



2416



2420 | 2421 | 2422 | 2423



2440 | 2441 | 2442 | 2443

	Article N°	Charge kg	Ø roues mm	Dimensions utiles L x l mm	Dimensions extérieures L x l x H mm	No. de plateaux	Hauteurs des plateaux mm	Poids kg	Prix Euro
Servantes	2496	500	160	600 x 600	737 x 609 x 860	2	228, 860	32	344,-
	2400	500	160	850 x 500	1047 x 509 x 860	2	228, 860	36	380,-
	2401	600	200	1000 x 600	1197 x 609 x 900	2	270, 900	44	393,-
	2402	600	200	1000 x 700	1197 x 709 x 900	2	270, 900	49	401,-
	2403	600	200	1200 x 800	1397 x 809 x 900	2	270, 900	58	430,-
	2416	500	160	600 x 600	737 x 609 x 860	3	228, 544, 860	44	465,-
	2420	500	160	850 x 500	1047 x 509 x 860	3	228, 544, 860	50	575,-
	2421	600	200	1000 x 600	1197 x 609 x 900	3	270, 585, 900	61	592,-
	2422	600	200	1000 x 700	1197 x 709 x 900	3	270, 585, 900	67	606,-
	2423	600	200	1200 x 800	1397 x 809 x 900	3	270, 585, 900	79	649,-
	2440	500	160	850 x 500	1047 x 509 x 1179	4	228, 544, 860, 1179	64	728,-
	2441	600	200	1000 x 600	1197 x 609 x 1218	4	270, 585, 900, 1218	78	755,-
	2442	600	200	1000 x 700	1197 x 709 x 1218	4	270, 585, 900, 1218	88	773,-
	2443	600	200	1200 x 800	1397 x 809 x 1218	4	270, 585, 900, 1218	107	829,-



2496B



2400B | 2401B | 2402B | 2403B



2416B



2420B | 2421B | 2422B | 2423B



**Porte-rouleau de papier absorbant.**

Kit pour servantes prévu pour un rouleau de diamètre et largeur de 210 mm.

Détails voir page 185.



**Porte-bouteille**

Pour bouteilles rondes jusqu'à Ø 110 mm. Tube perforé muni d'attaches permettant de positionner le support selon ses besoins.

Détails voir page 185.



**Collecteur de déchets**

Kit pour les chariots multifonctions et charges lourdes.

Détails voir page 185.



**Porte-tablette**

Détails voir page 185.

## Servantes Système modulaire

Ensemble mécano-soudé et assemblé selon le principe des « inserts fetra ».

Plateaux en tôle d'acier soudés de niveau dans l'armature, revêtement époxy bleu RAL 5007.

2 roues pivotantes et 2 roues fixes à bandage TPE 160 x 40 ou 200 x 40 mm, moyeu à roulement à billes central.

Freins sur roues pivotantes.

Charge plateau et médian du haut 200 kg.

### 2496B

Plateaux carrés en tôle d'acier mécano-soudée de niveau dans l'armature dimensions utiles 600 x 600 mm, revêtement époxy.

### 2400B | 2401B | 2402B | 2403B

Plateaux rectangulaires en tôle d'acier mécano-soudée de niveau dans l'armature, revêtement époxy.

### 2416B

comme 2496B, avec 3 plateaux

### 2420B | 2421B | 2422B | 2423B

Comme 2400B-2403B, avec 3 plateaux.

	Article N°	Charge kg	Ø roues mm	Dimensions utiles L x l mm	Dimensions extérieures L x l x H mm	Nombre de plateaux	Hauteurs des plateaux mm	Poids kg	Prix Euro
<b>Servantes avec plateaux en tôle d'acier</b>	2496B	500	160	600 x 600	737 x 609 x 860	2	228, 860	42	396,-
	2400B	500	160	850 x 500	1047 x 509 x 860	2	228, 860	45	451,-
	2401B	600	200	1000 x 600	1197 x 609 x 900	2	270, 900	56	495,-
	2402B	600	200	1000 x 700	1197 x 709 x 900	2	270, 900	61	529,-
	2403B	600	200	1200 x 800	1397 x 809 x 900	2	270, 900	78	629,-
<b>Servantes avec plateaux en tôle d'acier</b>	2416B	500	160	600 x 600	737 x 609 x 860	3	228, 544, 860	50	490,-
	2420B	500	160	850 x 500	1047 x 509 x 860	3	228, 544, 860	59	680,-
	2421B	600	200	1000 x 600	1197 x 609 x 900	3	270, 585, 900	71	703,-
	2422B	600	200	1000 x 700	1197 x 709 x 900	3	270, 585, 900	77	719,-
	2423B	600	200	1200 x 800	1397 x 809 x 900	3	270, 585, 900	99	765,-
<b>Porte-rouleau de papier</b>	1396	-	-	-	-	-	-	4	92,-
<b>Porte-bouteille</b>	1391	-	-	-	-	-	-	1	39,-
<b>Collecteur de déchets</b>	1397	-	-	-	-	-	-	4	105,-
<b>Porte-tablette</b>	28TH	-	-	-	-	-	-	2	133,-

**Accessoires**  
pages 183-185



## Servantes Système modulaire

Ensemble mécano-soudé et assemblé selon le principe des « inserts fetra ».

Plateaux soudés en tôle d'acier avec rebord de 10 mm étanche.

2 roues pivotantes et 2 roues fixes à bandage TPE 160 x 40 ou 200 x 40 mm, moyeu à roulement à billes central.

Freins sur roues pivotantes.

Charge plateau et médian du haut 200 kg.

### 2496W

Plateaux carrés avec rebords de 10 mm, soudés et étanches, dimensions utiles 600 x 600 mm, revêtement époxy.

### 2400W | 2401W | 2402W | 2403W

Plateaux rectangulaires avec rebords de 10 mm, soudés et étanches, revêtement époxy.

### 2416W

comme 2496W, avec 3 plateaux.

### 2420W | 2421W | 2422W | 2423W

comme 2400W-2403W avec 3 plateaux.



2496W



2400W | 2401W | 2402W | 2403W



2416W



2420W | 2421W | 2422W | 2423W



#### Porte-rouleau de papier absorbant.

Kit pour servantes prévu pour un rouleau de diamètre et largeur de 210 mm.

Détails voir page 185.



#### Porte-bouteille

Pour bouteilles rondes jusqu'à Ø 110 mm. Tube perforé muni d'attaches permettant de positionner le support selon ses besoins.

Détails voir page 185.



#### Collecteur de déchets

Kit pour les chariots multifonctions et charges lourdes.

Détails voir page 185.



#### Porte-tablette

Détails voir page 185.

	Article N°	Charge kg	Ø roues mm	Dimensions utiles L x l mm	Dimensions extérieures L x l x H mm	Nombre de plateaux	Hauteurs des plateaux mm	Poids kg	Prix Euro
<b>Servantes avec plateaux en tôle d'acier avec rebord de 10 mm</b>	2496W	500	160	600 x 600	737 x 609 x 860	2	228, 860	38	381,-
	2400W	500	160	850 x 500	1047 x 509 x 860	2	228, 860	40	434,-
	2401W	600	200	1000 x 600	1197 x 609 x 900	2	270, 900	50	467,-
	2402W	600	200	1000 x 700	1197 x 709 x 900	2	270, 900	54	495,-
	2403W	600	200	1200 x 800	1397 x 809 x 900	2	270, 900	66	595,-
<b>Servantes avec plateaux en tôle d'acier avec rebord de 10 mm</b>	2416W	500	160	600 x 600	737 x 609 x 860	3	228, 544, 860	47	476,-
	2420W	500	160	850 x 500	1047 x 509 x 860	3	228, 544, 860	54	662,-
	2421W	600	200	1000 x 600	1197 x 609 x 900	3	270, 585, 900	64	680,-
	2422W	600	200	1000 x 700	1197 x 709 x 900	3	270, 585, 900	70	697,-
	2423W	600	200	1200 x 800	1397 x 809 x 900	3	270, 585, 900	88	743,-
<b>Porte-rouleau de papier</b>	1396	-	-	-	-	-	-	4	92,-
<b>Porte-bouteille</b>	1391	-	-	-	-	-	-	1	39,-
<b>Collecteur de déchets</b>	1397	-	-	-	-	-	-	4	105,-
<b>Porte-tablette</b>	28TH	-	-	-	-	-	-	2	133,-



4820 | 4822



4830 | 4832



4920 | 4922



4930 | 4932



4840 | 4842



2722

## Chariots tôleés Système modulaire

Chariots en acier, plateaux étanches, hauteur des rebords 40 mm. Revêtement époxy bleu RAL 5007.

2 roues pivotantes et 2 roues fixes à bandage TPE, moyeu à roulement à billes central.

Freins sur roues pivotantes.

Charge plateau haut et médian 200 kg.

### 4840 | 4842

Comme 4820 | 4822, plateau du haut avec rebords de 150 mm.

### 2722

Chariot avec plateau à bac étanche, 100 mm de haut. Avec fond incliné pour écoulement et robinet de 1/2", grille à maillons de 31 x 31 mm posée à niveau, galvanisé à chaud. Plateau du bas étanche de 25 mm de haut.

2 roues pivotantes et 2 roues fixes à bandage TPE, moyeu à roulement à billes central.

Freins sur roues pivotantes.

Charge plateau haut 100 kg.



2722 Exemple d'utilisation

	Article N°	Charge kg	Ø roues mm	Dimensions utiles L x l mm	Dimensions extérieures L x l x H mm	Nombre de plateaux	Hauteurs des plateaux mm	Poids kg	Prix Euro
Chariots tôleés à plateaux étanches	4820	400	160	850 x 500	1021 x 500 x 870	2	207, 829	36	373,-
	4822	400	200	1000 x 700	1171 x 700 x 910	2	248, 870	47	445,-
	4830	400	160	850 x 500	1021 x 500 x 870	3	207, 519, 829	46	463,-
	4832	400	200	1000 x 700	1171 x 700 x 910	3	248, 560, 870	61	563,-
	4920	400	160	850 x 500	986 x 500 x 1065	2	207, 829	37	366,-
	4922	400	200	1000 x 700	1136 x 700 x 1105	2	248, 870	50	436,-
	4930	400	160	850 x 500	986 x 500 x 1065	3	207, 519, 829	47	454,-
	4932	400	200	1000 x 700	1136 x 700 x 1105	3	248, 560, 870	64	554,-
	4840	400	160	850 x 500	1021 x 500 x 880	2	207, 829	43	458,-
	4842	400	200	1000 x 700	1171 x 700 x 1020	2	248, 870	55	563,-
	2722	300	125	1000 x 600	1136 x 611 x 1030	2	181, 901	52	608,-



## Servantes

### Système modulaire

Ensemble mécano-soudé et assemblé selon le principe des «inserts fetra». Revêtement époxy, bleu RAL 5007, plateaux en mélaminé surface effet hêtre encastés dans les cornières, rebords 12 mm.

2 roues pivotantes et 2 roues fixes à bandage TPE, moyeu à roulement à billes central. Freins sur roues pivotantes.

Charge plateau haut et médian 80 kg



2740 | 2742 | 2744 | 2746



2750 | 2752 | 2754 | 2756



2940 | 2942 | 2944 | 2946



2950 | 2952 | 2954 | 2956

2740 | 2742 | 2744 | 2746

2750 | 2752 | 2754 | 2756

avec barre de poussée verticale.

2940 | 2942 | 2944 | 2946

2950 | 2952 | 2954 | 2956

Construction comme ci-dessus, avec barre de poussée horizontale.



**Porte-rouleau de papier absorbant**

Détails voir page 185.



**Porte-bouteille**

Détails voir page 185.



**Support porte-lecteur de codes**

Détails voir page 185.



**Porte-tablette**

Détails voir page 185.

	Article N°	Charge kg	Ø roues mm	Dimensions utiles L x l mm	Dimensions extérieures L x l x H mm	Nombre de plateaux	Hauteurs des plateaux mm	Poids kg	Prix Euro
Servantes	2740	300	125	850 x 500	986 x 511 x 1039	2	200, 820	28	282,-
	2742	300	125	1000 x 600	1136 x 611 x 1039	2	200, 820	36	315,-
	2744	300	125	1000 x 700	1136 x 711 x 1039	2	200, 820	37	380,-
	2746	300	125	1200 x 800	1336 x 811 x 1039	2	200, 820	48	398,-
	2750	300	125	850 x 500	986 x 511 x 1039	3	200, 510, 820	35	365,-
	2752	300	125	1000 x 600	1136 x 611 x 1039	3	200, 510, 820	49	407,-
	2754	300	125	1000 x 700	1136 x 711 x 1039	3	200, 510, 820	51	515,-
	2756	300	125	1200 x 800	1336 x 811 x 1039	3	200, 510, 820	66	544,-
	2940	300	125	850 x 500	1021 x 511 x 830	2	200, 820	29	285,-
	2942	300	125	1000 x 600	1171 x 611 x 830	2	200, 820	36	321,-
	2944	300	125	1000 x 700	1171 x 711 x 830	2	200, 820	37	389,-
	2946	300	125	1200 x 800	1371 x 811 x 830	2	200, 820	48	407,-
2950	300	125	850 x 500	1021 x 511 x 830	3	200, 510, 820	36	374,-	
2952	300	125	1000 x 600	1171 x 611 x 830	3	200, 510, 820	49	415,-	
2954	300	125	1000 x 700	1171 x 711 x 830	3	200, 510, 820	51	524,-	
2956	300	125	1200 x 800	1371 x 811 x 830	3	200, 510, 820	66	551,-	





3740 | 3742



3760 | 3762



2622

**Servantes**  
**Système modulaire**  
**3740 | 3742 | 3760 | 3762**

Ensemble mécano-soudé et assemblé selon le principe des «inserts fetra», revêtement époxy, bleu RAL 5007, plateaux en mélaminé surface effet hêtre encastés dans les cornières, rebords 12 mm pour plateaux, 45 mm pour caissettes.

Avec barre de poussée verticale.

2 roues pivotantes et 2 roues fixes à bandage TPE, moyeu à roulement à billes central. Freins sur roues pivotantes.

Charge maxi de l'étagère haute 80 kg.

Dimensions internes des caissettes:

810 x 450 x 45 mm pour dim. utiles de 850 x 500 mm, 960 x 550 x 45 mm pour dim. utiles 1.000 x 600 mm

**2622**

Construction et dimensions comme 2742, 2 tiroirs en acier avec serrure.

Hauteur x largeur x profondeur 105 x 415 x 490 mm.

Charge plateau haut 80 kg



**Division de tiroir**

En tôle zinguée, emboîtable 2 divisions dans la longueur et 6 dans la largeur.



**Collecteur de déchets**

Kit pour les chariots multifonctions et charges lourdes. Détails voir page 185.



**Tablette écrioire verticale**

Voir en page 185.



**Tablette porte-objets**

Voir en page 185.

	Article N°	Charge kg	Ø roues mm	Dimensions utiles L x l mm	Dimensions extérieures L x l x H mm	Nombre de plateaux	Hauteurs des plateaux mm	Poids kg	Prix Euro
<b>Servantes</b>	3740	300	125	850 x 500	986 x 511 x 1039	2	200, 820	28	325,-
	3742	300	125	1000 x 600	1136 x 611 x 1039	2	200, 820	34	363,-
	3760	300	125	850 x 500	986 x 511 x 1039	2	200, 820	29	355,-
	3762	300	125	1000 x 600	1136 x 611 x 1039	2	200, 820	35	402,-
<b>Servantes</b>	2622	300	125	1000 x 600	1136 x 611 x 1039	2	200, 820	49	760,-
<b>Division de tiroir</b>	2148/ES	-	-	-	-	-	-	3	73,-
<b>Collecteur</b>	1397	-	-	-	-	-	-	4	105,-
<b>Écrioire</b>	1290	-	-	-	-	-	-	1	44,-
<b>Porte-objets</b>	1381	25	-	-	-	-	-	4	87,-

# SERVANTES D'ATELIER

## Rebord antichute:

Plan de travail avec rebord en tôle de 80 mm sur 3 côtés.



## Serrure centralisée:

Servante entièrement verrouillable avec serrure à cylindre.



## Roues TPE:

Les roues à bandage TPE innovantes au design fetra, avec moyeu à roulement à billes, sont non traçantes et confortables avec peu de résistance au déplacement.



## Sécurité:

Poignées des tiroirs intégrées, aucun risque de blessure pour cause de dépassement.





2450/7016



12450/7016



2452/7016



12452/7016



2456/7016



12456/7016



**Division de tiroir**

En tôle zinguée, emboîtable 1 division dans la longueur et 4 dans la largeur.

**Servantes d'atelier**

Construction en tôle d'acier. Plan de travail en mélaminé renforcé de 20 mm.

2 roues pivotantes et 2 roues fixes à bandage TPE 160 x 40 mm, moyeu à roulement à billes central. Freins sur roues pivotantes.

Revêtement époxy: portes et tiroirs gris anthracite RAL 7016, armature grise RAL 7035.

Afin de réduire le plus possible les dommages liés au transport, le plan de travail et les roues ne sont pas montés. Montage facile.

Charge par plateau placard: 80 kg

**2450/7016**

Avec 1 placard, 1 plateau fixe et 2 amovibles et tiroirs sur glissières à billes, verrouillage par serrure centrale.

6 tiroirs avec H x P x l: 95 x 280 x 470 mm

Charge par tiroir: 35 kg

**2452/7016**

Avec 1 placard, 1 plateau fixe et 2 amovibles et tiroirs sur glissières à billes, verrouillage par serrure centrale.

4 tiroirs avec H x P x L:  
1 de 105 x 280 x 470 mm  
2 de 160 x 280 x 470 mm  
1 de 210 x 280 x 470 mm

Charge par tiroir: 35 kg

**2456/7016**

Placard à 2 portes sans cloison de séparation avec 2 plateaux amovibles. Verrouillage par serrure centrale ouverture 120°.

Largeur utile: 873 mm  
Profondeur utile: 465 mm  
Ouverture: 784 mm

**12450/7016 | 12452/7016 | 12456/7016**

Plan de travail avec rebords. Hauteur 80 mm, en tôle avec revêtement époxy.

**Accessoires pages 183-185**

	Article N°	Charge kg	Ø roues mm	Dimensions utiles L x l mm	Dimensions extérieures L x l x H mm	Poids kg	Prix Euro
Servantes d'atelier	2450/7016	400	160	985 x 590	1080 x 590 x 915	66	914,-
	2452/7016	400	160	985 x 590	1080 x 590 x 915	62	928,-
	2456/7016	400	160	985 x 590	1080 x 590 x 915	48	810,-
Servantes d'atelier avec rebord en tôle d'acier	12450/7016	400	160	985 x 590	1080 x 590 x 995	71	987,-
	12452/7016	400	160	985 x 590	1080 x 590 x 995	67	1.001,-
	12456/7016	400	160	985 x 590	1080 x 590 x 995	53	884,-
Division de tiroir	2146			1 séparation longue et 4 courtes			61,-



## Servantes d'atelier Système modulaire

Ensemble mécano-soudé et assemblé selon le principe des « inserts fetra », revêtement époxy bleu RAL 5007. Plateaux en mélaminé surface effet hêtre, encastrés dans les cornières.

2 roues pivotantes et 2 roues fixes à bandage TPE, moyeu à roulement à billes central.

Freins sur roues pivotantes.

Hauteur du plan de travail : 820 mm

Hauteur totale : 1040 mm

Longueur totale : 1130 mm

Charge par étagère placard 30 kg, par tiroir 25 kg.

### 2632

3 plateaux en mélaminé surface effet hêtre avec rebords de 12 mm. Placard acier à serrure avec 1 étagère fixe et 2 amovibles, largeur 500 mm, profondeur 600 mm, hauteur 600 mm. Revêtement placard en époxy gris RAL 7035. Portières et armature bleues RAL 5007.

Hauteur étagère : 200, 510, 820

### 2633

1 plateau en mélaminé avec rebord de 12 mm. 2 placards acier à serrures avec 1 étagère fixe et 2 amovibles. Largeur 500 mm, profondeur 600 mm, hauteur 600 mm.

### 2634

3 plateaux avec rebords de 12 mm. Placard à 4 tiroirs avec serrure centrale (3 x 120 mm de haut et 1 x 180 mm). Avec guide à glissière, ouverture au 4/5ème. Largeur 500 mm, profondeur 600 mm et hauteur 600 mm.

Hauteur étagère : 200, 510, 820

### 2635

1 plateau avec rebord de 12 mm. 1 placard comme 2632 et un placard à tiroirs comme 2634.

\*à la commande veuillez indiquer l'Art N° de la servante concernée (par ex. 2148-2634)



2632



2633



2634



2635



#### Pour chariot à plateaux fixes

Tiroir acier avec serrure centrale  
Hauteur x largeur x profondeur  
105 x 410 x 475 mm.  
Livré monté.



#### Division de tiroir

En tôle zinguée  
2 longueurs et 6 largeurs.  
Pour placard à tiroirs Article N°  
2148\*. Pour tiroir seul Article N°  
2148/ES.



#### Dérouleur de papier absorbant

Détails voir page 185.



#### Porte-bouteille

Détails voir page 185.

	Article N°	Charge kg	Ø roues mm	Dimensions utiles L x l mm	Dimensions extérieures L x l x H mm	Nombre de plateaux	Poids kg	Prix Euro
<b>Servantes d'atelier 300 kg</b>	2632	300	125	1000 x 600	1130 x 600 x 1040	3	61	791,-
	2633	300	125	1000 x 600	1130 x 600 x 1040	1	69	1.015,-
	2634	300	125	1000 x 600	1130 x 600 x 1040	3	78	1.067,-
	2635	300	125	1000 x 600	1130 x 600 x 1040	1	87	1.280,-
<b>Tiroir acier</b>	2149	-	-	-	-	-	6	268,-
<b>Division de tiroir*</b>	2148	-	-	-	-	-	3	63,-
<b>Division de tiroir</b>	2148/ES	-	-	-	-	-	3	73,-
<b>Porte-rouleau de papier</b>	1396	-	-	-	-	-	4	92,-



**Etablis roulants  
Système modulaire**

Ensemble mécano-soudé et assemblé selon le principe des «inserts fetra», revêtement placard époxy gris RAL 7035, portières et armature bleues RAL 5007.

Plan de travail en multiplis de 22 mm d'épaisseur avec rebord de 80 mm en tôle acier avec revêtement époxy.

2 roues pivotantes et 2 roues fixes à bandage TPE 160 x 40 mm, moyeu à roulement à billes central.

Freins sur roues pivotantes. Hauteur plateaux selon modèle: 226, 537 et 850 mm

**2435**

1 plateau intermédiaire et 1 placard acier avec portière et serrure. 1 étagère fixe et 2 amovibles. Largeur 500 mm, profondeur 600 mm, hauteur 600 mm.

**2436**

Comme 2435 mais avec tiroir et serrure centrale. Hauteur x Largeur x profondeur 105 x 415 x 490 mm. Sans plateau intermédiaire.

**2437**

1 placard à tiroirs avec serrure centrale, 3 tiroirs de 120 mm de haut, 1 tiroir de 180 mm de haut. Largeur 500 mm, profondeur 600 mm, hauteur 600 mm.

**2438**

1 placard acier et 1 placard à tiroir comme 2435/2437. Charge par étagère placard 30 kg par tiroir 25 kg.



**Etau soudé**  
Largeur des mâchoires.



**Division de tiroir\***  
En tôle zinguée  
2 longueurs et 6 largeurs.



**Enrouleur avec câble**  
Protégé contre la chaleur et l'humidité 25 m de câble 3 x 1, 5. Verrouillable par cadenas, non fourni à la livraison.



**Enrouleur de tuyau à air comprimé**  
Longueur 20 m type NW 9. Verrouillable par cadenas, non fourni à la livraison.



\*à la commande veuillez indiquer l'Art N° de la servante concernée (par ex. 2148-2437)

Enrouleur avec câble et tuyau à air comprimé. Egalement livrable pour chariots (page 42-44).

	Article N°	Charge kg	Ø roues mm	Dimensions utiles L x l mm	Dimensions extérieures L x l x H mm	Poids kg	Prix Euro
<b>Etablis roulants</b>	2435	400	160	1120 x 650	1220 x 650 x 930	68	1.001,-
	2436	400	160	1120 x 650	1220 x 650 x 930	66	1.164,-
	2437	400	160	1120 x 650	1220 x 650 x 930	86	1.371,-
	2438	400	160	1120 x 650	1220 x 650 x 930	94	1.577,-
<b>Etau soudé largeur des mâchoires 100 mm</b>	2144	-	-	-	-	5	125,-
<b>Etau soudé largeur des mâchoires 125 mm</b>	2145	-	-	-	-	11	165,-
<b>Division de tiroir*</b>	2148	-	-	-	-	3	63,-
<b>Enrouleur avec câble</b>	2151	-	-	-	-	5	236,-
<b>Enrouleur de tuyau à air comprimé</b>	2153	-	-	-	-	4	173,-

**Accessoires  
pages 183-185**



## Servantes d'atelier Système modulaire

Ensemble mécano-soudé et assemblé selon le principe des «inserts fetra» revêtement. Placard époxy Gris RAL 7035. Portes et armatures en bleu RAL 5007, plateaux en mélaminé surface effet hêtre.

2 roues pivotantes et 2 roues fixes à bandage TPE 200 x 40 mm, moyeu à roulement à billes central. Roues gonflables 220 x 70 mm avec supplément, moyeu à roulement à rouleaux.

Freins sur roues pivotantes.

Hauteur étagères:

Bandage caoutchouc:  
270/900 mm

Roues TPE: 285/915 mm

Charge étagère haute 200 kg.

### 2432 | 2433

1 placard acier à serrure avec 1 étagère fixe et 2 amovibles  
2432: Largeur 500 mm, profondeur 700 mm, hauteur 600 mm

2433: Largeur 600 mm, profondeur 800 mm, hauteur 600 mm

### 2474

1 placard à tiroirs avec serrure centrale, 1 tiroir de 105 mm de haut, 2 tiroirs de 120 mm de haut et 1 tiroir de 180 mm de haut sur glissières à billes, ouverture au 4/5ème. Largeur 500 mm, profondeur 700 mm, hauteur 600 mm.

### 2475

2 placards acier à serrure avec 1 étagère fixe et 2 amovibles. Largeur 500 mm, profondeur 700 mm, hauteur 600 mm

### 2476

1 placard acier, 1 placard à tiroirs comme 2432 et 2474, charge par étagère placard 30 kg, par tiroir 25 kg

\*à la commande veuillez indiquer l'Art N° de la servante concernée (par ex. 2148-2474)



2432 | 2433



2474



2475



2476



#### Pour chariot à plateaux fixes

Tiroir acier avec serrure centrale  
Hauteur x largeur x profondeur:  
105 x 410 x 475 mm.

Livré monté.



#### Division de tiroir

En tôle zinguée  
2 longueurs et 6 largeurs.

Pour placard à tiroirs Article N° 2148\*. Pour tiroir seul Article N° 2148/ES.



#### Plan de travail

Plan de travail en multiplis hêtre de 22 mm d'épaisseur 1150 x 750 mm à boulonner sur plateau existant (sauf pour 2433).

	Article N°	Charge kg	Ø roues mm	Dimensions utiles L x l mm	Dimensions extérieures L x l x H mm	Poids kg	Prix Euro
<b>Servantes d'atelier 500 kg</b>	2432	600	200	1050 x 700	1197 x 709 x 900	79	819,-
	2433	600	200	1250 x 800	1397 x 809 x 900	86	914,-
	2474	600	200	1050 x 700	1197 x 709 x 900	89	1.061,-
	2475	600	200	1050 x 700	1197 x 709 x 900	102	1.134,-
	2476	600	200	1050 x 700	1197 x 709 x 900	114	1.385,-
<b>Tiroir acier</b>	2149	-	-	-	-	6	268,-
<b>Division de tiroir*</b>	2148	-	-	-	-	3	63,-
<b>Division de tiroir</b>	2148/ES	-	-	-	-	3	73,-
<b>Plan de travail</b>	2140	-	-	1150 x 750	-	14	171,-

# PUPITRES ROULANTS

**Exemple d'utilisation:**

Plan de travail mobile pour les ateliers, stocks et services logistique. Très pratiques et maniables.

**Configurations:**

Avec plan de travail horizontal ou incliné. Les plans inclinés sont munis d'un rebord.

**Diamètre de roues important:**

Franchissement aisé des seuils et rebords.

**De nombreuses configurations:**

A plateaux, avec placards ou tiroirs, agencement pour PC.



### Pupitres roulants

Construction en tube et profilé d'acier soudés et boulonné, revêtement époxy bleu RAL 5007. 4 roues pivotantes à bandage TPE 125 x 32 mm, 2 avec freins, moyeu à palier lisse. Les grandes roues permettent le franchissement plus aisé des rebords et seuils de portes.

#### 5833

Ecritoire en mélaminé largeur 605 mm profondeur 589 mm, plan horizontal avec logement usiné pour stylos.

2 plateaux réglables en hauteur.

Compatible pour 2 hauteurs de classeurs.

Charge par plateau 50 kg.

#### 5834

Ecritoire en mélaminé largeur 605 mm profondeur 589 mm avec reglette de maintien de documents.

2 plateaux réglables en hauteur.

Compatible pour 2 hauteurs de classeurs.

Charge par plateau 50 kg.

#### 5835

Comme 5833 avec 1 placard en tôle d'acier verrouillable (LxPxH 500 x 600 x mm) avec porte, 2 plateaux réglables à l'intérieur. Revêtement époxy caisson gris RAL 7035, porte bleu RAL 5007.

Charge par plateau 30 kg

#### 5836

Comme 5833 avec 1 placard en tôle d'acier verrouillable (LxPxH 500 x 600 x mm) avec porte, 2 plateaux réglables à l'intérieur. Revêtement époxy caisson gris RAL 7035, porte bleu RAL 5007.

Charge par plateau 30 kg



5833



5834



5835



5836



Exemple d'utilisation

	Article N°	Charge kg	Ø roues mm	Dimensions L x P mm	Dimensions extérieures L x P x H mm	Hauteur écritoire mm	Poids kg	Prix Euro
Pupitres Roulants	5833	100	125	500 x 600	605 x 610 x 1195	1195	25	352,-
	5834	100	125	500 x 600	605 x 610 x 1195	1100, 1195	25	352,-
	5835	100	125	500 x 600	605 x 610 x 1195	1195	46	656,-
	5836	100	125	500 x 600	605 x 610 x 1195	1100, 1195	46	656,-





5839



5844



5837



5838



Exemple d'utilisation

**Pupitres roulants**

Ensemble mécano-soudé et boulonné, revêtement époxy bleu, RAL 5007. 4 roues pivotantes à bandage TPE 125 x 32 mm, moyeu à roulement à palier lisse. 2 roues avec freins. Freins sur roues pivotantes **conformément à la Norme EN 1757-3.**

**Les grandes roues permettent un franchissement plus aisé des rebords et seuils de portes.**

**5839**

Caisson comme 5835 avec un tiroir porte clavier et tapis de souris. Plateau horizontal avec ouverture pour passage des câbles vers le caisson. Livré sans accessoires.

**5844**

Caisson en tôle d'acier, revêtement époxy armature grise RAL 7035. Ecrivoire verrouillable, avec sous-main plastifié. 2 plateaux réglables au pas de 50 mm, compatible pour 1 hauteur de classeur. Charge par plateau 50 kg. Ecrivoire incliné à 18° avec reglette de maintien de documents.

**5837**

Ecrivoire en mélaminé largeur 1100 mm et profondeur 589 mm, avec reglette de maintien de documents, plan incliné à env. 10°, 2 plateaux réglables en hauteur.

Compatible pour 2 hauteurs de classeurs.

**5838**

Comme 5837 avec 1 placard en tôle d'acier verrouillable (LxPxH 500 x 600 x mm) avec porte, 2 plateaux réglables à l'intérieur. Revêtement époxy caisson gris RAL 7035, porte bleu RAL 5007. Charge par plateau 30 kg.

	Article N°	Charge kg	Ø roues mm	Dimensions L x P mm	Dimensions extérieures L x P x H mm	Hauteur écrivoire mm	Poids kg	Prix Euro
<b>Pupitres Roulants</b>	5839	150	125	650 x 650	650 x 650 x 1110	1110	53	884,-
	5844	150	125	500 x 600	600 x 615 x 1320	1150, 1320	42	638,-
	5837	100	125	1000 x 600	1105 x 610 x 1195	1100, 1195	39	431,-
	5838	100	125	1000 x 600	1105 x 610 x 1195	1100, 1195	60	736,-



### Placard roulant

#### 2445

Placard roulant acier avec portière et serrure. 2 étagères réglables et 1 fixe.

Largeur 500 mm, profondeur 600 mm, hauteur 600 mm.

Plateau multiplis hêtre de 19 mm avec rebords de 80 mm sur 3 côtés.

2 roues pivotantes et 2 roues fixes à bandage TPE, moyeu à roulement à billes central.

Freins sur roues pivotantes.

Revêtement époxy, placard gris RAL 7035, portières et armature bleues RAL 5007.

Hauteur: 800 mm



2445



2446

### Placard roulant

#### 2446

Placard roulant acier avec tiroirs à fermeture centrale, 3 tiroirs de 120 mm et 1 de 180 mm sur glissière. Le reste comme 2445.

### Pupitre roulant à

#### écrivain

#### 2448

Pupitre roulant à écrivain en acier avec serrure et sous-main plastifié, revêtement époxy gris RAL 7035. Tablette écrivain ouvrante, hauteur 1034/1197 mm.

Plan incliné à env. 18° avec reglette de maintien de documents.



2448



2449

### Pupitre roulant à

#### écrivain

#### 2449

Avec écrivain comme 2448 et caisson à tiroirs comme 2446.

Charge par étagère placard 30 kg, par tiroir 25 kg.

Plan incliné à env. 18° avec reglette de maintien de documents.



#### Division de tiroir\*

En tôle zinguée  
2 longueurs et 6 largeurs.

\*à la commande veuillez indiquer l'Art N° de la servante concernée (par ex. 2148-2446)

	Article N°	Charge kg	Ø roues mm	Dimensions L x P mm	Dimensions extérieures L x P x H mm	Poids kg	Prix Euro
Placards roulants	2445	150	125	650 x 550	650 x 550 x 875	35	601,-
	2446	150	125	650 x 550	650 x 550 x 875	54	839,-
Pupitres roulants à écrivain	2448	150	125	-	650 x 550 x 1200	41	761,-
	2449	150	125	-	650 x 550 x 1200	60	997,-
Division de tiroir	2148*			Division de tiroir			63,-



5862



5864



5866



Exemple d'utilisation



5868



Support clavier pour table 5866.



Sous-main bleu pour plan de travail. Dim: 485 x 485 mm

## Tables roulantes

### 5862

Ensemble mécano-soudé et boulonné, revêtement époxy bleu RAL 5007.

Plan de travail en mélaminé renforcé de 20 mm, surface effet hêtre.

2 plateaux réglables au pas de 50 mm, compatibles pour 1 hauteur de classeur.

4 roues pivotantes à bandage TPE 125 x 32 mm, non traçantes, roulement à palier lisse. 2 roues avec freins.

Charge par plateau 50 kg.

Hauteur table 910 mm.

Hauteur plateaux 300 et 670 mm, réglables au pas de 50 mm.

### 5864

identique à 5862, avec un placard avec porte, 1 plateau fixe et 2 amovibles.

Largeur 500 mm, profondeur 600 mm, hauteur 600 mm.

Revêtement époxy, armature grise RAL 7035, façade bleue RAL 5007.

Charge par plateau du placard 30 kg.

### 5866

Identique au 5864 avec à la place du plateau, 1 tiroir avec support pour clavier et souris escamotable. Guide câble intégré au plan de travail.

Charge par plateau du placard 30 kg.

### 5868

Comme 5864 avec 2 placards verrouillables.

Charge par plateau du placard 30 kg.

	Article N°	Charge kg	Ø roues mm	Dimensions extérieures L x P x H mm	Poids kg	Prix Euro
Tables roulantes	5862	150	125	1120 x 650 x 910	42	455,-
	5864	150	125	1120 x 650 x 910	59	756,-
	5866	150	125	1120 x 650 x 910	68	968,-
	5868	150	125	1120 x 650 x 910	76	986,-
Sous-main	5880	-	-	485 x 485	0,5	28,-

# CHARIOTS EMBOITABLES

## Gain de place de stockage:

Une fois emboîtés les chariots non chargés permettent d'économiser 75% de place..



## Revêtement:

Plateau en contreplaqué antidérapant hydrofuge.



## Roues TPE:

Les roues à bandage TPE innovantes au design fetra, avec moyeu à roulement à billes, sont non traçantes et confortables avec peu de résistance au déplacement.





2960 | 2961 | 2962



Tablette écriteoire verticale

Voir en page 185.



Tablette écriteoire horizontale

Voir en page 185.



2970 | 2971 | 2972



Corbeille métallique

600 x 140 x 200 mm.

Voir en page 185.



2980 | 2981 | 2982



Serrure d'attache

En plastique. Pour pièce de 1 Euro.

Chaînette d'attache murale.  
Pour serrure longueur 1,20 m.

## Chariots emboîtables

Chariots emboîtables, permettant un gain de 75 % de place de stockage.

Ensemble mécano-soudé, revêtement époxy bleu RAL 5007, plateau avec surface antidérapante et hydrofuge.

2 roues pivotantes et 2 roues fixes à bandage TPE, moyeu à roulement à billes central.

Freins sur roues pivotantes.

### 2960 | 2961 | 2962

Hauteur plateaux :

avec roues de 160 mm de Ø = 265 mm

avec roues de 200 mm de Ø = 310 mm

### 2970 | 2971 | 2972

Comme 2960/2961/2962 avec 2 plateaux

Hauteurs des plateaux:

avec roues de 160 mm de Ø = 265/775 mm

avec roues de 200 mm de Ø = 310/820 mm

Charge plateau du haut: 80 kg.

### 2980 | 2981 | 2982

Comme 2960 | 2961 | 2962 avec 2 dossiers latéraux.

Hauteur des dossiers:

- côté roues fixes: 500 mm

- côté roues pivotantes: 680 mm

Largeur 435/535/635 mm.

Hauteur plateaux :

avec roues de 160 mm de Ø = 265 mm

avec roues de 200 mm de Ø = 310 mm.

	Article N°	Charge kg	Ø roues mm	Dimensions utiles L x l mm	Dimensions extérieures L x l x H mm	Poids kg	Prix Euro
<b>Chariots emboîtables</b>	2960	400	160	850 x 500	1045 x 643 x 959	26	371,-
	2961	500	200	1000 x 600	1212 x 743 x 1004	31	397,-
	2962	500	200	1000 x 700	1212 x 843 x 1004	34	412,-
	2970	400	160	850 x 500	1045 x 643 x 959	33	536,-
	2971	500	200	1000 x 600	1212 x 743 x 1004	39	615,-
	2972	500	200	1000 x 700	1212 x 843 x 1004	44	637,-
	2980	400	160	850 x 500	1045 x 643 x 949	28	425,-
	2981	500	200	1000 x 600	1212 x 743 x 990	33	452,-
	2982	500	200	1000 x 700	1212 x 843 x 990	36	462,-
<b>Tablette écriteoire verticale</b>	1290	-	-	-	-	1	44,-
<b>Tablette écriteoire horizontale</b>	1390	-	-	-	-	1,3	56,-
<b>Corbeille métallique</b>	1291	-	-	-	-	1,8	54,-
<b>Serrure d'attache</b>	2910	-	-	-	-	0,24	61,-
<b>Chaînette d'attache murale</b>	2913	-	-	-	-	0,28	51,-

# CHARIOTS HAUTS A PLATEAUX

## La poignée de poussée:

Peut se fixer des 2 côtés. Le chariot peut également être déplacé sans poignée.



## Réglables:

Les supports des chariots peuvent être boulonnés au pas de 100 mm.



## Plateaux:

En MDF renforcé avec chants collés en PVC, de ce fait sans angle saillant. Charge 90 kg par plateaux.



## Caissettes:

Fabrication de qualité, rebord de 60 mm, charge par caissette 120 kg.





8100 | 8101 | 8102 | 8103



8200 | 8201 | 8202 | 8203



8301 | 8302 | 8303



8240 | 8241 | 8242 | 8243



8341 | 8342 | 8343

## Chariots à plateaux Système modulaire

Ensemble mécano-soudé et assemblé selon le principe des «inserts fetra», revêtement époxy bleu RAL 5007. 3 hauteurs de ridelles.

1 plateau de base fixe et 2, 3 ou 4 amovibles en mélaminé surface effet hêtre.

Plateaux amovibles réglables au pas de 100 mm.

Charge par plateau 90 kg.

Roues: 2 roues pivotantes et 2 roues fixes à bandage TPE 160 x 40 mm ou 200 x 40 mm, moyeu à roulement à billes central.

Freins sur roues pivotantes.

## Plateaux

Supplément pour chariots hauts avec paire d'équerres de maintien.

Dimensions mm	Article N°	Euro
850 x 500	E8100ETAW	51,-
1000 x 600	E8101ETAW	62,-
1000 x 700	E8102ETAW	72,-
1200 x 800	E8103ETAW	90,-

## Barres transversales

pour le renforcement des chariots à plateaux.

1 paire livrée par chariot.



## Charge par plateau 150 kg au lieu de 90 kg.

La charge du plateau se trouvant au-dessus des supports est de 150 kg.

Pour augmenter la charge des autres plateaux, veuillez commander les barres concernées.

## Barres transversales - livraison par paire - pour 1 plateau.

Dimensions mm	Article N°	Euro
850 x 500	E8100VK	51,-
1000 x 600	E8101VK	52,-
1000 x 700	E8102VK	53,-
1200 x 800	E8103VK	54,-

	Article N°	Charge kg	Ø roues mm	Dimensions utiles L x l mm	Dimensions extérieures mm L x l x H	Hauteur plateaux mm	Poids kg	Prix Euro
Chariots à plateaux	8100	500	160	850 x 500	1019 x 509 x 1111	228, 628, 1028	42	413,-
	8101	600	200	1000 x 600	1169 x 609 x 1152	269, 669, 1069	53	452,-
	8102	600	200	1000 x 700	1169 x 709 x 1152	269, 669, 1069	58	503,-
	8103	600	200	1200 x 800	1369 x 809 x 1152	269, 669, 1069	71	581,-
	8200	500	160	850 x 500	1019 x 509 x 1511	228, 628, 1028, 1428	54	471,-
	8201	600	200	1000 x 600	1169 x 609 x 1552	269, 669, 1069, 1469	64	537,-
	8202	600	200	1000 x 700	1169 x 709 x 1552	269, 669, 1069, 1469	71	579,-
	8203	600	200	1200 x 800	1369 x 809 x 1552	269, 669, 1069, 1469	88	672,-
	8301	600	200	1000 x 600	1169 x 609 x 1800	269, 669, 1069, 1469	64	549,-
	8302	600	200	1000 x 700	1169 x 709 x 1800	269, 669, 1069, 1469	69	583,-
	8303	600	200	1200 x 800	1369 x 809 x 1800	269, 669, 1069, 1469	86	674,-
	8240	500	160	850 x 500	1019 x 509 x 1511	228, 528, 828, 1128, 1428	57	522,-
	8241	600	200	1000 x 600	1169 x 609 x 1552	269, 569, 869, 1169, 1469	74	569,-
	8242	600	200	1000 x 700	1169 x 709 x 1552	269, 569, 869, 1169, 1469	82	612,-
	8243	600	200	1200 x 800	1369 x 809 x 1552	269, 569, 869, 1169, 1469	102	715,-
	8341	600	200	1000 x 600	1169 x 609 x 1800	269, 569, 869, 1169, 1469	75	608,-
	8342	600	200	1000 x 700	1169 x 709 x 1800	269, 569, 869, 1169, 1469	83	652,-
	8343	600	200	1200 x 800	1369 x 809 x 1800	269, 569, 869, 1169, 1469	104	760,-

Accessoires  
pages 183-185



## Chariots à plateaux Système modulaire

Ensemble mécano-soudé et assemblé selon le principe des «inserts fetra», revêtement époxy bleu RAL 5007. 3 hauteurs de ridelles, avec tubes verticaux distancés de 130 mm. Ridelle grand côté à accrocher.

1 plateau de base fixe et 3 ou 4 amovibles en mélaminé surface effet hêtre.

Plateaux amovibles réglables au pas de 100 mm.

Charge par plateau 90 kg.

Roues: 2 roues pivotantes et 2 roues fixes à bandage TPE 200 x 40 mm, moyeu à roulement à billes central.

Freins sur roues pivotantes.

## Plateaux

Supplément pour chariots hauts avec paire d'équerres de maintien.

Dimensions mm	Article N°	Euro
850 x 500	E8100ETAW	51,-
1000 x 600	E8101ETAW	62,-
1000 x 700	E8102ETAW	72,-
1200 x 800	E8103ETAW	90,-

## Barres transversales

pour le renforcement des chariots à plateaux.

1 paire livrée par chariot.



Charge par plateau 150 kg au lieu de 90 kg.

La charge du plateau se trouvant au-dessus des supports est de 150 kg.

Pour augmenter la charge des autres plateaux, veuillez commander les barres concernées.

Barres transversales -livraison par paire- pour 1 plateau.

Dimensions mm	Article N°	Euro
850 x 500	E8100VK	51,-
1000 x 600	E8101VK	52,-
1000 x 700	E8102VK	53,-
1200 x 800	E8103VK	54,-

Accessoires  
pages 183-185



8311 | 8312 | 8313



8351 | 8352 | 8353



8311-1 | 8312-1 | 8313-1



8351-1 | 8352-1 | 8353-1



	Article N°	Charge kg	Ø roues mm	Dimensions utiles L x l mm	Dimensions extérieures mm L x l x H	Hauteur plateaux mm	Poids kg	Prix Euro
Chariots à plateaux	8311	600	200	1000 x 600	1169 x 609 x 1800	269, 669, 1069, 1469	73	674,-
	8312	600	200	1000 x 700	1169 x 709 x 1800	269, 669, 1069, 1469	83	734,-
	8313	600	200	1200 x 800	1369 x 809 x 1800	269, 669, 1069, 1469	98	824,-
	8351	600	200	1000 x 600	1169 x 609 x 1800	269, 569, 869, 1169, 1469	82	734,-
	8352	600	200	1000 x 700	1169 x 709 x 1800	269, 569, 869, 1169, 1469	94	801,-
	8353	600	200	1200 x 800	1369 x 809 x 1800	269, 569, 869, 1169, 1469	115	910,-
	8311-1	600	200	1000 x 600	1169 x 630 x 1800	269, 669, 1069, 1469	85	823,-
	8312-1	600	200	1000 x 700	1169 x 730 x 1800	269, 669, 1069, 1469	95	880,-
	8313-1	600	200	1200 x 800	1369 x 830 x 1800	269, 669, 1069, 1469	114	977,-
	8351-1	600	200	1000 x 600	1169 x 630 x 1800	269, 569, 869, 1169, 1469	95	882,-
8352-1	600	200	1000 x 700	1169 x 730 x 1800	269, 569, 869, 1169, 1469	107	945,-	
8353-1	600	200	1200 x 800	1369 x 830 x 1800	269, 569, 869, 1169, 1469	128	1.067,-	





8120 | 8121 | 8122 | 8123



8220 | 8221 | 8222 | 8223



8321 | 8322 | 8323

## Chariots à plateaux Système modulaire

Ensemble mécano-soudé et assemblé selon le principe des «inserts fetra», revêtement époxy bleu RAL 5007. 3 hauteurs de ridelles.

1 caissette de base fixe et 2 ou 3 amovibles en mélaminé surface effet hêtre.

Plateaux amovibles réglables au pas de 100 mm.

Charge par caissette 120 kg.

Hauteur caissettes 60 mm

Dimensions internes des caissettes selon dimensions utiles en mm

850 x 500 = 815 x 455 x 45

1000 x 600 = 965 x 555 x 45

1000 x 700 = 965 x 655 x 45

1200 x 800 = 1165 x 755 x 45

Roues: 2 roues pivotantes et

2 roues fixes à bandage TPE

160 x 40 mm ou 200 x 40

mm, moyeu à roulement à

billes central. Freins sur roues

pivotantes.

## Caissettes

Supplément pour chariots caissettes avec paire d'équerres de maintien.

Dimensions mm	Article N°	Euro
850 x 500	E8120ETAW	81,-
1000 x 600	E8121ETAW	90,-
1000 x 700	E8122ETAW	93,-
1200 x 800	E8123ETAW	120,-

## Barres transversales

pour le renforcement des chariots à plateaux.



1 paire livrée par chariot.

Charge par plateau 150 kg au lieu de 90 kg.

La charge du plateau se trouvant au-dessus des supports est de 150 kg.

Pour augmenter la charge des autres plateaux, veuillez commander les barres concernées.

**Barres transversales -livraison par paire- pour 1 plateau.**

Dimensions mm	Article N°	Euro
850 x 500	E8100VK	51,-
1000 x 600	E8101VK	52,-
1000 x 700	E8102VK	53,-
1200 x 800	E8103VK	54,-



	Article N°	Charge kg	Ø roues mm	Dimensions utiles L x l mm	Dimensions extérieures mm L x l x H	Hauteur plateaux mm	Poids kg	Prix Euro
Chariots à caissettes	8120	500	160	850 x 500	1019 x 509 x 1111	228, 628, 1028	49	624,-
	8121	600	200	1000 x 600	1169 x 609 x 1152	269, 669, 1069	62	692,-
	8122	600	200	1000 x 700	1169 x 709 x 1152	269, 669, 1069	68	718,-
	8123	600	200	1200 x 800	1369 x 809 x 1152	269, 669, 1069	84	842,-
	8220	500	160	850 x 500	1019 x 509 x 1511	228, 628, 1028, 1428	58	731,-
	8221	600	200	1000 x 600	1169 x 609 x 1552	269, 669, 1069, 1469	73	801,-
	8222	600	200	1000 x 700	1169 x 709 x 1552	269, 669, 1069, 1469	81	842,-
	8223	600	200	1200 x 800	1369 x 809 x 1552	269, 669, 1069, 1469	100	986,-
	8321	600	200	1000 x 600	1169 x 609 x 1800	269, 669, 1069, 1469	74	808,-
	8322	600	200	1000 x 700	1169 x 709 x 1800	269, 669, 1069, 1469	82	848,-
	8323	600	200	1200 x 800	1369 x 809 x 1800	269, 669, 1069, 1469	101	992,-

**Accessoires**  
pages 183-185



### Chariots à plateaux Système modulaire

Ensemble mécano-soudé et assemblé selon le principe des « inserts fetra ». Revêtement époxy bleu RAL 5007.

1 plateau fixe et 3 amovibles en mélaminé surface effet hêtre. Plateaux amovibles réglables au pas de 100 mm.

Charge par plateau 90 kg.

2 roues pivotantes et 2 roues fixes à bandage TPE 200 x 40 mm.

Moyeu à roulement à billes central. Freins sur roues pivotantes.

#### 8411 | 8412 | 8413

2 petits côtés avec treillis métallique de 100 x 100 x 5 mm.



8411 | 8412 | 8413



8411-1 | 8412-1 | 8413-1

#### 8411-1 | 8412-1 | 8413-1

2 petits et 1 grand côté avec treillis métallique de 100 x 100 x 5 mm.

#### 8481-3DE | 8482-3DE | 8483-3DE

#### 8581-3DE | 8582-3DE | 8583-3DE

Habillage en treillis métallique 100 x 100 x 5 mm.

Verrou à douille porte-cadenas intégré à l'armature en tube (cadenas non fourni)

Portes rabattables sur les petits côtés.



8481-3DE | 8482-3DE | 8483-3DE



8581-3DE | 8582-3DE | 8583-3DE

### Plateaux

Supplément pour chariots hauts avec paire d'équerres de maintien.

Dimensions mm	Article N°	Euro
1000 x 600	E8101ETAW	62,-
1000 x 700	E8102ETAW	72,-
1200 x 800	E8103ETAW	90,-



#### Toit

Armature en tube d'acier avec treillis métallique 100 x 100 x 5 mm, revêtement époxy.



#### Fermeture

Verrou à douille intégré au tube, verrouillable avec cadenas.

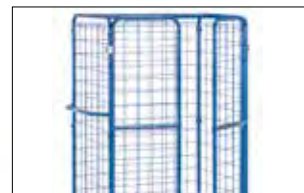
Accessoires  
pages 183-185

	Article N°	Charge kg	Ø roues mm	Dimensions utiles L x l mm	Dimensions extérieures mm L x l x H	Hauteur plateaux mm	Poids kg	Prix Euro
Chariots avec treillis métallique	8411	600	200	1000 x 600	1169 x 609 x 1800	269, 669, 1069, 1469	74	598,-
	8412	600	200	1000 x 700	1169 x 709 x 1800	269, 669, 1069, 1469	79	658,-
	8413	600	200	1200 x 800	1369 x 809 x 1800	269, 669, 1069, 1469	97	745,-
	8411-1	600	200	1000 x 600	1169 x 609 x 1800	269, 669, 1069, 1469	82	675,-
	8412-1	600	200	1000 x 700	1169 x 709 x 1800	269, 669, 1069, 1469	85	734,-
	8413-1	600	200	1200 x 800	1369 x 809 x 1800	269, 669, 1069, 1469	103	829,-
Chariots avec plateaux rabattables	8481-3DE	600	200	1000 x 600	1169 x 630 x 1552	269, 669, 1069	77,8	817,-
	8482-3DE	600	200	1000 x 700	1169 x 730 x 1552	269, 669, 1069	83,7	880,-
	8483-3DE	600	200	1200 x 800	1369 x 830 x 1552	269, 669, 1069	106	1.028,-
Chariots avec plateaux rabattables	8581-3DE	600	200	1000 x 600	1169 x 630 x 1800	269, 569, 869, 1169, 1469	104	990,-
	8582-3DE	600	200	1000 x 700	1169 x 730 x 1800	269, 569, 869, 1169, 1469	115	1.057,-
	8583-3DE	600	200	1200 x 800	1369 x 830 x 1800	269, 569, 869, 1169, 1469	140	1.202,-

# CHARIOTS POUR COLIS

## Poignée de poussée:

Peut se fixer des 2 côtés. Le chariot peut également être déplacé sans poignée.



## De nombreuses configurations:

1 grand côté ouvert, avec doubles portes battantes ou avec un toit.



## Habillage:

En treillis métallique ou tube acier.



## Roues TPE:

Les roues à bandage TPE innovantes au design fetra, avec moyeu à roulement à billes, sont non traçantes et confortables avec peu de résistance au déplacement.



Chariot pour colis **8582-1**



### Chariots pour colis Système modulaire

Ensemble mécano-soudé et assemblé selon le principe des «inserts fetra», revêtement époxy bleu RAL 5007.

Ridelles petits côtés en 2 hauteurs, avec tubes verticaux distancés de 130 mm ou habillage en treillis métallique 100 x 100 x 5 mm. Le grand côté en tube est à accrocher et celui en habillage treillis métallique est à boulonner.

1 plateau de base fixe surface effet hêtre.

Roues: 2 roues pivotantes et 2 roues fixes à bandage TPE 200 x 40 mm, moyeu à roulement à billes central.

Freins sur roues pivotantes.

Hauteur totale/hauteur utile  
1552 mm / 1280 mm  
1800 mm / 1530 mm



8481-1 | 8482-1 | 8483-1



8581-1 | 8582-1 | 8583-1

### Plateaux

Supplément pour chariots colis avec paire d'équerres de maintien.

Dimensions mm	Article N°	Euro
1000 x 600	E8101ETAW	62,-
1000 x 700	E8102ETAW	72,-
1200 x 800	E8103ETAW	90,-



8381-1 | 8382-1 | 8383-1

	Article N°	Charge kg	Ø roues mm	Dimensions utiles L x l mm	Dimensions extérieures L x l x H mm	Hauteur plateaux mm	Poids kg	Prix Euro
Chariots pour colis	8481-1	600	200	1000 x 600	1169 x 609 x 1552	269	44	461,-
	8482-1	600	200	1000 x 700	1169 x 709 x 1552	269	49	480,-
	8483-1	600	200	1200 x 800	1369 x 809 x 1552	269	55	529,-
	8581-1	600	200	1000 x 600	1169 x 609 x 1800	269	46	494,-
	8582-1	600	200	1000 x 700	1169 x 709 x 1800	269	49	512,-
	8583-1	600	200	1200 x 800	1369 x 809 x 1800	269	58	565,-
	8381-1	600	200	1000 x 600	1169 x 630 x 1800	269	58	567,-
	8382-1	600	200	1000 x 700	1169 x 730 x 1800	269	63	596,-
	8383-1	600	200	1200 x 800	1369 x 830 x 1800	269	70	646,-



8481-3 | 8482-3 | 8483-3



8481-3D | 8482-3D | 8483-3D



8581-3 | 8582-3 | 8583-3



8581-3D | 8582-3D | 8583-3D



**Toit**  
Armature en tube d'acier avec treillis métallique 100 x 100 x 5 mm, revêtement époxy.

## Chariots pour colis Système modulaire

8481-3 | 8482-3 | 8483-3  
8581-3 | 8582-3 | 8583-3

Ensemble mécano-soudé et assemblé selon le principe des « inserts fetra » revêtement époxy RAL 5007. 2 petits et 1 grand côtés avec treillis métallique de 100 x 100 x 5 mm. Plateaux en mélaminé surface effet hêtre.

Avec 2 portes battantes sur 1 grand côté, armature en tube d'acier, avec treillis métallique soudé de 100 x 100 x 5 mm. Verrou à douille porte-cadenas intégré à l'armature en tube (cadenas non fourni). Porte rabattable sur petit côté.

Roues: 2 roues pivotantes et 2 roues fixes à bandage TPE 200 x 40 mm, moyeu à roulement à billes central.

Freins sur roues pivotantes.

Hauteur totale / Hauteur utile:  
1552 mm / 1280 mm  
1800 mm / 1530 mm

8481-3D | 8482-3D  
8483-3D | 8581-3D  
8582-3D | 8583-3D

Comme ci-dessus sauf avec toit en treillis métallique.

## Plateaux

Supplément pour chariots colis avec paire d'équerres de maintien.

Dimensions mm	Article N°	Euro
1000 x 600	E8101ETAW	62,-
1000 x 700	E8102ETAW	72,-
1200 x 800	E8103ETAW	90,-

	Article N°	Charge kg	Ø roues mm	Dimensions utiles L x l mm	Dimensions extérieures L x l x H mm	Hauteur plateaux mm	Poids kg	Prix Euro
Chariots avec treillis et portes battantes	8481-3	600	200	1000 x 600	1169 x 630 x 1552	269	58	623,-
	8482-3	600	200	1000 x 700	1169 x 730 x 1552	269	61	647,-
	8483-3	600	200	1200 x 800	1369 x 830 x 1552	269	65,5	707,-
	8581-3	600	200	1000 x 600	1169 x 630 x 1800	269	62	703,-
	8582-3	600	200	1000 x 700	1169 x 730 x 1800	269	63	725,-
	8583-3	600	200	1200 x 800	1369 x 830 x 1800	269	70,5	790,-
Chariots avec treillis, portes battantes et toit	8481-3D	600	200	1000 x 600	1169 x 630 x 1552	269	60,5	674,-
	8482-3D	600	200	1000 x 700	1169 x 730 x 1552	269	63,5	703,-
	8483-3D	600	200	1200 x 800	1369 x 830 x 1552	269	75	776,-
	8581-3D	600	200	1000 x 600	1169 x 630 x 1800	269	65	750,-
	8582-3D	600	200	1000 x 700	1169 x 730 x 1800	269	67,5	776,-
	8583-3D	600	200	1200 x 800	1369 x 830 x 1800	269	79	855,-

Accessoires  
pages 183-185

# CHARIOTS A PLATEAUX INCLINABLES



**Fixation de plateau breveté:**  
Réglable au pas de 120 mm, placement horizontal 15° ou 30° sans outils et réalisable par une seule personne.



**Plateaux:**  
Avec rebord de 15 mm sur les grands côtés



**Roues TPE:**  
Les roues à bandage TPE innovantes au design fetra, avec moyeu à roulement à billes, sont non traçantes et confortables avec peu de résistance au déplacement.



**Livable avec treillis métallique:**  
Ouvert, facile à nettoyer.





4295 | 4296



4255 | 4256



4395 | 4396



4495 | 4496

## Chariots à plateaux inclinables

Chariots à plateaux horizontaux inclinables et amovibles. Ensemble mécano-soudé et assemblé selon le principe des «inserts fetra», revêtement époxy bleu RAL 5007. 1 plateau de base fixe et des étagères amovibles en mélaminé posées dans les cornières de 15 mm de hauteur sur les longueurs. Étagères amovibles à fixer dans des supports distants de 120 mm. Angle d'inclinaison 15° ou 30°.

2 roues pivotantes et 2 roues fixes à bandage TPE 200 x 40 mm, moyeu à roulement à billes central.

Freins sur roues pivotantes.

Charges étagères 80 kg.

Modèle breveté 102 55 281

## 4495 | 4496

Chariots comme ci-dessus, avec étagères en treillis soudés de 140 x 40 mm, revêtement époxy.

Charges étagères 50 kg.



	Article N°	Charge kg	Ø roues mm	Dimensions utiles L x l mm	Dimensions extérieures mm L x l x H	Nombre de plateaux	Poids kg	Prix Euro	Plateaux supplémentaires	
									Article N°	Prix Euro
Chariots à plateaux	4295	500	200	1250 x 610	1430 x 620 x 1560	3	68	654,-	E4195ET	115,-
	4296	500	200	1650 x 610	1830 x 620 x 1560	3	85	736,-	E4196ET	139,-
	4255	500	200	1250 x 610	1430 x 620 x 1560	4	83	709,-	E4195ET	115,-
	4256	500	200	1650 x 610	1830 x 620 x 1560	4	105	824,-	E4196ET	139,-
	4395	500	200	1250 x 610	1430 x 620 x 1800	4	86	760,-	E4195ET	115,-
	4396	500	200	1650 x 610	1830 x 620 x 1800	4	108	862,-	E4196ET	139,-
	4495	500	200	1250 x 610	1430 x 620 x 1800	4	73	811,-	E4495ET	124,-
	4496	500	200	1650 x 610	1830 x 620 x 1800	4	87	932,-	E4496ET	155,-

Accessoires pages 183-185

# EQUIPEMENTS DE MANUTENTION EN ESD

**Conducteur d'électricité:**  
Protège les produits sensibles de  
l'électricité statique.

**Revêtement:**  
Plateaux bois à revêtement conduc-  
teur d'électricité selon DIN 68765,  
gris clair.



**Revêtement par poudre:**  
Les surfaces préalablement  
grenillées reçoivent un revêtre-  
ment par poudre conducteur  
d'électricité RAL 7015.

**Bandage TPE-ESD:**  
Roues TPE-ESD à bandage conduc-  
teur, non tracantes.



**ESD**

Electrostatic Discharge





B9116V



B9125V



B9331V



1820



9500 | 9501 | 9502 | 9503

**Diabie ESD**

**B9116V | B9125V | B9331V**

Construction conductrice d'électricité (ESD = Electrostatic Discharge).

Diabie en tube d'acier et bavette en tôle d'acier, l'ensemble conducteur d'électricité, construction mécano-soudé très robuste, revêtement époxy gris ardoise RAL 7015, poignées ESD, bavette boulonnée et de ce fait remplaçable. Roues à bandage caoutchouc ESD sur jantes en plastique, moyeu à roulement à rouleaux.

**Chariot à col de cygne ESD 1820**

en tube d'acier soudé, poignée à boulonner.

Charge plateau du haut 100 kg.

**Chariots-ESD à dossier de poussée 9500 | 9501 | 9502 | 9503**

Construction conductrice d'électricité (ESD=Electrostatic discharge).

Ensemble mécano-soudé et assemblé selon le principe des «inserts fetra». Revêtement et plateaux conducteurs d'électricité selon Norme DIN 68765.

2 roues pivotantes et 2 fixes à bandage TPE-ESD, moyeu à roulement à billes central. Freins sur roues pivotantes.

	Article N°	Charge kg	Hauteur m	Prof. bavette mm	Largeur bavette mm	Largeur totale mm	Bandage caoutchouc mm	Poids kg	Prix Euro
<b>Diabie ESD</b>	B9116V	250	1150	300	480	590	260 x 56	18	265,-
	B9125V	200	1150	250	320	570	260 x 56	14	258,-
	B9331V	300	1300	300	480	580	260 x 56	20	297,-

	Article N°	Charge kg	Ø roues mm	Dimensions utiles L x l mm	Dimensions extérieures L x l x H mm	Hauteur plateaux mm	Poids kg	Prix Euro
<b>Rouleur ESD</b>	1820	250	125	600 x 450	860 x 450 x 875	195, 770	15	431,-
<b>Chariots ESD</b>	9500	500	160	850 x 500	970 x 509 x 950	235	24	414,-
	9501	600	200	1000 x 600	1120 x 609 x 990	276	30	492,-
	9502	600	200	1000 x 700	1120 x 709 x 990	276	33	523,-
	9503	600	200	1200 x 800	1320 x 809 x 990	276	38	589,-



**Accessoires pages 183-185**



### Servantes-ESD

Construction conductrice d'électricité (ESD = Electrostatic Discharge).

Ensemble mécano-soudé et assemblé selon le principe des «inserts fetra». Revêtement époxy conducteur d'électricité gris ardoise RAL 7015.

Plateaux conducteurs d'électricité selon Norme DIN 68765, gris clair.

2 roues pivotantes et 2 fixes à bandage TPE-ESD (Élastomère thermoplastique), conductrices d'électricité, moyeu à roulement à billes central. Freins sur roues pivotantes.

Déplacement confortable: Peu de résistance au démarrage, au déplacement et à la rotation. Déplacement peu bruyant sur sols plats, bandage non traçant.



1840 | 1841



1850 | 1851

### Servantes ESD

#### 1840 - 1851

Plateau en MDF conducteur d'électricité avec rebord de 5 mm. Charge plateau du haut et médian 80 kg.

### Servante ESD

#### 9496

Plateau carré en MDF conducteur d'électricité de niveau, revêtement par poudre.

Charge plateau du haut et médian 200 kg.

### Servante ESD

#### 9400 | 9401 | 9402 | 9403

Configuration carrée, plateaux en MDF conducteur d'électricité de niveau dans armature, revêtement par poudre.

Charge plateau du haut 200 kg.



9496



9400 | 9401 | 9402 | 9403



Exemple d'utilisation



	Article N°	Charge kg	Ø roues mm	Dimensions utiles L x l mm	Dimensions extérieures L x l x H mm	Nombre de plateaux	Hauteur plateaux mm	Poids kg	Prix Euro
Servantes-ESD	1840	300	125	850 x 500	986 x 511 x 1039	2	206, 827	30	531,-
	1841	300	125	1000 x 600	1136 x 611 x 1039	2	206, 827	39	578,-
	1850	300	125	850 x 500	986 x 511 x 1039	3	206, 517, 827	39	699,-
	1851	300	125	1000 x 600	1136 x 611 x 1039	3	206, 517, 827	54	778,-
Chariots-ESD à plateaux	9496	500	160	600 x 600	737 x 609 x 867	2	235, 867	34	591,-
	9400	500	160	850 x 500	1047 x 509 x 867	2	235, 867	38	626,-
	9401	600	200	1000 x 600	1197 x 609 x 908	2	276, 908	47	749,-
	9402	600	200	1000 x 700	1197 x 709 x 908	2	276, 908	52	780,-
	9403	600	200	1200 x 800	1397 x 809 x 908	2	276, 908	61	916,-



9496B



9400B | 9401B | 9402B | 9403B



9496W



9400W | 9401W | 9402W | 9403W



## Sevantes d'atelier ESD

Construction conductrice d'électricité (ESD = Electrostatic Discharge).

Ensemble mécano-soudé, plateaux en tôle d'acier soudés de niveau ou avec rebord avec revêtement par poudre conductrice d'électricité RAL 7015. En kit, assemblage selon les „inserts fetra“.

2 roues pivotantes et 2 fixes à bandage TPE-ESD (Élastomère thermoplastique), conductrices d'électricité, moyeu à roulement à billes central. Freins sur roues pivotantes.

Déplacement confortable:

Peu de résistance au démarrage, au déplacement et à la rotation. Déplacement peu bruyant sur sols plats, bandage non traçant.

Charge plateau du haut 200kg.

### 9496B

Configuration carrée, plateaux en tôle d'acier soudés de niveau avec armature.

Revêtement par poudre.

### 9400B | 9401B | 9402B | 9403B

Configuration carrée, plateaux en tôle d'acier soudés de niveau avec armature. Revêtement par poudre.

### 9496W

Configuration carrée, plateaux en tôle d'acier soudés avec rebord de 10 mm et étanches. Revêtement par poudre.

### 9400W | 9401W | 9402W | 9403W

Configuration carrée, plateaux en tôle d'acier soudés avec rebord de 10 mm et étanches. Revêtement par poudre.

	Article N°	Charge kg	Ø roues mm	Dimensions utiles L x l mm	Dimensions extérieures L x l x H mm	Nombre de plateaux	Hauteur plateaux mm	Poids kg	Prix Euro
Servantes-ESD à plateaux en tôle d'acier de niveau	9496B	500	160	600 x 600	737 x 609 x 867	2	228,860	42	582,-
	9400B	500	160	850 x 500	1047 x 509 x 867	2	228,860	45	643,-
	9401B	600	200	1000 x 600	1197 x 609 x 908	2	270,900	56	693,-
	9402B	600	200	1000 x 700	1197 x 709 x 908	2	270,900	61	746,-
	9403B	600	200	1200 x 800	1397 x 809 x 908	2	270,900	78	809,-
Servantes-ESD à plateaux en tôle d'acier avec rebord	9496W	500	160	600 x 600	737 x 609 x 867	2	228,860	38	543,-
	9400W	500	160	850 x 500	1047 x 509 x 867	2	228,860	40	626,-
	9401W	600	200	1000 x 600	1197 x 609 x 908	2	270,900	50	682,-
	9402W	600	200	1000 x 700	1197 x 709 x 908	2	270,900	54	703,-
	9403W	600	200	1200 x 800	1397 x 809 x 908	2	270,900	65	793,-

Accessoires pages 183-185



## Chariots-ESD

Construction conductrice d'électricité (ESD = Electrostatic Discharge).

Ensemble mécano-soudé et assemblé selon le principe des «inserts fetra». Revêtement époxy conducteur d'électricité gris ardoise. Plateaux conducteurs d'électricité selon Norme DIN 68765, gris clair.

2 roues pivotantes et 2 fixes à bandage TPE-ESD (Élastomère thermoplastique), conductrices d'électricité, moyeu à roulement à billes central. Freins sur roues pivotantes.

Charge par étagère 50 kg.

## Plateaux


Supplément pour chariots ESD avec paire d'équerres de maintien.

Dimensions mm	Article N°	Euro
850 x 500	E9100ETAW	82,-
1000 x 600	E9101ETAW	118,-
1000 x 700	E9302ETAW	150,-
1200 x 800	E9303ETAW	201,-

## Barres transversales

pour le renforcement des chariots à plateaux.

1 paire livrée par chariot.



Charge par plateau 110 kg au lieu de 50 kg.

La charge du plateau se trouvant au-dessus des supports est de 150 kg.

Pour augmenter la charge des autres plateaux, veuillez commander les barres concernées.

Barres transversales -livraison par paire- pour 1 plateau.

Dimensions mm	Article N°	Euro
850 x 500	E9100VK	52,-
1000 x 600	E9101VK	53,-
1000 x 700	E9102VK	53,-
1200 x 800	E9103VK	54,-

## Ridelles en treillis métallique

Tous les chariots ESD sont livrables, sur demande, avec ridelles en treillis métallique (comme les chariots en page 58).

a) Les 2 petits côtés habillés de treillis métallique 100 x 100 x 5 mm.

b) Les 2 petits et 1 grand côté habillés de treillis métallique 100 x 100 x 5 mm.



9100 | 9101



9200 | 9201



9301 | 9302 | 9303



9341 | 9342 | 9343



	Article N°	Charge kg	Ø roues mm	Dimensions utiles L x l mm	Dimensions utiles L x l x H mm	Nombre de plateaux	Hauteur plateaux mm	Poids kg	Prix Euro
Chariots-ESD	9100	500	160	850 x 500	1019 x 509 x 1111	3	235, 635, 1035	42	640,-
	9101	600	200	1000 x 600	1169 x 609 x 1152	3	276, 676, 1076	57	780,-
	9200	500	160	850 x 500	1019 x 509 x 1511	4	235, 635, 1035, 1435	48	745,-
	9201	600	200	1000 x 600	1169 x 609 x 1552	4	276, 676, 1076, 1476	65	926,-
	9301	600	200	1000 x 600	1169 x 609 x 1800	4	276, 676, 1076, 1476	66	929,-
	9302	600	200	1000 x 700	1169 x 709 x 1800	4	276, 676, 1076, 1476	73	1.060,-
	9303	600	200	1200 x 800	1369 x 809 x 1800	4	276, 676, 1076, 1476	106	1.267,-
	9341	600	200	1000 x 600	1169 x 609 x 1800	5	276, 576, 876, 1176, 1476	72	1.046,-
	9342	600	200	1000 x 700	1169 x 709 x 1800	5	276, 576, 876, 1176, 1476	84	1.213,-
	9343	600	200	1200 x 800	1369 x 809 x 1800	5	276, 576, 876, 1176, 1476	121	1.467,-



9392 | 9393



Verrouillage par serrure à cylindre, 2 points.



**TOTALSTOP – Le système de blocage centralisé fetra**  
Une simple pression du pied suffit à bloquer à la fois la rotation et le déplacement des roues. La pédale restant toujours visible. De série sur nos chariots fermés ESD.

**Chariots fermés ESD 9392 | 9393**

Conducteur d'électricité (ESD = Electrostatic Discharge)

Ensemble mécano-soudé avec dossier de poussée en tube, habillage en treillis soudé mailles de 40 x 40 x 4 mm, revêtement époxy gris ardoise RAL 7015, 1 plateau fixe et 4 réglables conducteurs d'électricité selon DIN 68765, gris clair.

2 roues pivotantes et 2 fixes à bandage TPE- ESD (Elastomère thermoplastique), moyeu à roulement à billes central.

Système de freinage TO-TALSTOP de série sur roues pivotantes.

Distance entre les plateaux: 280 mm

Charge par plateau: 50 kg.

**Rouleur de palettes ESD 23799 | 23800 | 23801 | 23802**

Rouleurs pour palettes Euro ou grillagées. Construction robuste en profilé soudé.

Munis de 4 butées de centrage.

2 roues pivotantes et 2 fixes.

Moyeu à roulement à billes.

**Pupitre d'atelier ESD 1890\***

Pour bacs, construction en profilé et tôle d'acier, rebords sur 4 côtés hauteur 20 mm.

Plateau fixe réglable au pas de 25 mm.

4 roues pivotantes à bandage TPE-ESD, roulement à palier lisse. 2 roues avec freins.

**1891\* | 1892\***

Plateau en tôle d'acier avec 1 rebord sur grand côté, horizontal ou inclinable de 0°, 15° et 30°. Hauteur réglable au pas de 25 mm.



23799 | 23800 | 23801 | 23802



1890\*



1891\* | 1892\*

	Article N°	Charge kg	Ø roues mm	Dimensions utiles L x l mm	Hauteur plateaux mm	Poids kg	Prix Euro
<b>Chariots fermés ESD</b>	9392	750	200	1000 x 680	292, 582, 882, 1182, 1482	144	2.288,-
	9393	750	200	1200 x 780	292, 582, 882, 1182, 1482	175	2.690,-

	Article N°	Charge kg	Ø roues mm	Dimensions utiles L x l mm	Pour palettes de mm	Hauteur mm	Poids kg	Prix Euro
<b>Rouleurs de palettes ESD</b>	23799	750	200	810 x 610	800 x 600	282	30	443,-
	23800	750	200	1010 x 810	1000 x 800	282	33	450,-
	23801	750	200	1210 x 810	1200 x 800	282	34	457,-
	23802	750	200	1210 x 1010	1200 x 1000	282	35	477,-

	Article N°	Charge kg	Ø roues mm	Dimensions utiles L x l mm	Hauteur plateaux mm	Poids kg	Prix Euro
<b>Pupitre d'atelier ESD*</b>	1890	150	75	605 x 405	720 – 995	17	342,-
	1891	150	75	510 x 410	500 – 775	18	405,-
	1892	150	75	510 x 410	755 – 1105	18	427,-

\*TOTALSTOP et FIXSTOP non compatibles pour ces modèles.

**Accessoires pages 183-185**



### Rouleurs ESD | Servantes ESD

Construction conductrice d'électricité (ESD = Electrostatic discharge).

Ensemble mécano-soudé assemblé selon le principe des « inserts fetra ». Revêtement époxy conducteur d'électricité gris ardoise RAL 7015.

Plateaux conducteurs d'électricité selon norme DIN 68765, gris clair.

Roues à bandage TPE-ESD (Elastomère thermoplastique) conductrices d'électricité, moyeu à roulement à billes. Freins sur roues pivotantes.

### Rouleurs de bacs ESD

Compatibles pour bac Euro de 600 x 400 mm, 4 roues pivotantes. 2 avec freins.

#### 93580

Armature ouverte.

#### 93581

Construction en profilé avec plateaux conducteurs, rebord de 7 mm de haut.

#### 93540

Avec 2 plateaux conducteurs d'électricité, rebord de 7 mm de haut. Distance entre les plateaux 400 mm.

Charge plateau du haut 100 kg.

#### 935400

Comme 93450 mais avec dossier de poussée.

### Servantes ESD

Construction en tube et profilé d'acier. 2 roues fixes et 2 pivotantes, freins sur roues pivotantes.

Charge plateau du haut et médian 50 kg.

#### 92900 | 92910

Armature ouverte sans plateau.

#### 92910 | 92911

Avec niveau supérieur et intermédiaire inclinables dans les 2 sens à 15° et 30°. Blocage par doigt d'indexage.

#### 92901 | 92911

Avec 3 plateaux conducteurs d'électricité, rebord de 7 mm.



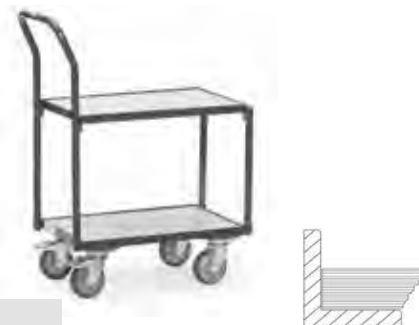
93580



93581



93540



935400



92900



92901



92910



92911

	Article N°	Charge kg	Ø roues mm	Dimensions utiles L x l mm	Dimensions utiles L x l x H mm	Hauteurs de chargement mm	Poids kg	Prix Euro
Rouleurs-ESD	93580	250	125	605 x 405	610 x 415 x 209	182	9	188,-
	93581	250	125	605 x 405	610 x 415 x 209	201	12	260,-
	93540	250	125	605 x 405	676 x 415 x 639	201, 630	21	431,-
	935400	250	125	605 x 405	746 x 415 x 970	201, 630	22	470,-
Servantes pour bacs plastiques-ESD	92900	200	125	605 x 405	821 x 455 x 1178	197, 652, 1152	23	431,-
	92901	200	125	605 x 405	821 x 455 x 1178	216, 671, 1171	33	633,-
	92910	200	125	605 x 405	821 x 455 x 1178	197, 652, 1152	26	517,-
	92911	200	125	605 x 405	821 x 455 x 1178	216, 671, 1171	36	722,-



9380



9381



9390



9391



9383



9384

## Servantes pour bacs - ESD

Construction conductrice d'électricité (ESD = Electrostatic discharge).

Ensemble mécano-soudé assemblé selon le principe des « inserts fetra ». Revêtement époxy conducteur d'électricité gris ardoise RAL 7015.

Plateaux conducteurs d'électricité selon norme DIN 68765, gris clair.

Roues à bandage TPE-ESD (Elastomère thermoplastique) conductrices d'électricité, moyeu à roulement à billes, freins sur roues pivotantes.

### 9380 | 9390

3 niveaux réglables au pas de 50 mm, pour 1 à 3 bacs Euro plastiques 600 x 400 mm. Inclinaison de 15° ou 30°.

Charge par plateau 80 kg.

### 9381 | 9391

Comme 9380/9390, mais avec 3 plateaux conducteurs d'électricité, rebord de 7 mm de haut.

### 9383

5 plateaux à armature ouverte pour 5 bacs par plateau, réglables au pas de 100 mm. Inclinaison de 15° ou 30°.

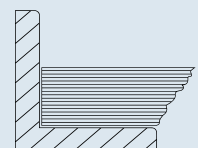
Charge par plateau 80 kg.

### 9384

Comme 9383, mais avec 5 plateaux bois conducteurs d'électricité, rebord de 7 mm de haut.

### 9381 | 9391 | 9384

Rebord de 7 mm de haut.



	Article N°	Charge kg	Ø roues mm	Dimensions utiles L x l mm	Dimensions utiles L x l mm	Hauteurs de chargement mm	Poids kg	Prix Euro
Servantes pour bacs plastiques-ESD	9380	250	125	410 x 610	525 x 666 x 1101	238, 538, 838	31	522,-
	9381	250	125	410 x 610	525 x 666 x 1101	257, 557, 857	41	727,-
	9390	250	125	820 x 610	935 x 666 x 1101	238, 538, 838	38	548,-
	9391	250	125	820 x 610	935 x 666 x 1101	257, 557, 857	55	900,-
	9383	400	160	1240 x 610	1372 x 685 x 1686	298, 598, 898, 1198, 1498	73	942,-
	9384	400	160	1240 x 610	1372 x 685 x 1686	317, 617, 917, 1217, 1517	123	1.738,-

# CHARIOTS DE BUREAU

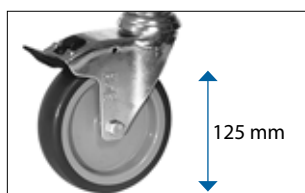
## Un design épuré:

Revêtement à poudre époxy gris RAL 7035, plateaux et cloisons en MDF gris.



## 4 grandes roues de qualité:

Pour un déplacement léger et maniable dont 2 roues avec frein.



## Roues gonflables:

En option pour sols en mauvais états.







4870



4871



4872



4873



4878

**Chariots de bureau**

construction boulonnée, revêtement époxy gris clair RAL 7035. Plateaux et cloisons gris clair.

4 roues pivotantes à bandage TPE 125 x 32 mm. Déplacement léger et confortable, roues non traçantes, moyeu à palier lisse. 2 roues avec freins.

Livré démonté, roues montées.

Montage facile.

Charge par étagère 50 kg

**4871**

Grand côté avec cloison (arrière).

**4872**

Avec séparations.

**4873**

Avec séparations et cloison grand côté (arrière).

**4878**

Avec séparations et cloison grand côté (arrière).

**Roues gonflables**

150 x 30 mm, bandage bleu gris „non traçant”.

Article N°	Suppl.
5097	221,-

Réhausse le chariot de + 20 mm

	Article N°	Charge kg	Ø roues mm	Dimensions utiles L x l mm	Dimensions extérieures L x l x H mm	Hauteur plateaux mm	Poids kg	Prix Euro
<b>Chariots de bureau gris</b>	4870	150	125	720 x 350	810 x 385 x 1100	260, 620, 980	22	384,-
	4871	150	125	720 x 350	810 x 385 x 1100	260, 620, 980	25	466,-
	4872	150	125	720 x 350	810 x 385 x 1100	260, 620, 980	23	426,-
	4873	150	125	720 x 350	810 x 385 x 1100	260, 620, 980	26	515,-
	4878	150	125	1080 x 350	1165 x 385 x 1100	260, 620, 980	34	663,-



### Chariots de bureau

construction boulonnée,  
revêtement époxy gris clair  
RAL 7035. Plateaux et cloisons  
gris clair.

4 roues pivotantes à bandage  
TPE 125 x 32 mm. Déplacement  
léger et confortable, roues non  
traçantes, moyeu à palier lisse.  
2 roues avec freins.

Livré démonté, roues montées.  
Montage facile.

#### 4880 | 4882

Charge par étagère 50 kg

#### 4891

avec plateaux inclinés vers  
l'arrière, cloisons arrières à  
angle droit avec le plateau.  
Inclinaison de 27 mm environ.  
Charge par plateau 50 kg.

Avec cloison arrière.

#### Roues gonflables

150 x 30 mm, bandage bleu gris  
„non traçant“.

Article N°	Suppl.
5097	221,-

Réhausse le chariot de + 20 mm



4880



4882



4891



Exemple d'utilisation

	Article N°	Charge kg	Ø roues mm	Dimensions utiles L x l mm	Dimensions extérieures L x l x H mm	Hauteur plateaux mm	Poids kg	Prix Euro
Chariots de bureau gris	4880	150	125	800 x 500	900 x 535 x 925	260, 800	19	315,-
	4882	150	125	800 x 500	900 x 535 x 925	260, 530, 800	24	372,-
	4891	150	125	770 x 320	855 x 400 x 1218	246, 606, 1016	31	519,-

# CHARIOTS INOX

**Plateaux de qualité:**  
Emboutis avec rebord et isolant phonique.

**Hygiène optimale:**  
Dossier de poussée et plateaux en acier inoxydable. Roues inoxydables selon DIN 18867 paragraphe 8.



**4 grandes roues de qualité:**  
Pour un déplacement léger et maniable dont 2 roues avec frein.



**Protection des angles:**  
Armature avec pastilles de protection en plastique.



### Chariots inox

avec tubes en chrome-nickel-acier, plateaux emboutis en chrome et acier avec isolant phonique. Armature avec pastilles de protection en plastique.

Roues inoxydables à bandage TPE 125 x 32 mm assurant un roulement élastique et confortable, moyeu à roulement à billes, 2 roues pivotantes avec freins.

Livré démonté. Montage facile.

Charge par plateau 80 kg.



5036



5038



5001 | 5011 | 5017



5005 | 5013 | 5019

### Roues gonflables

150 x 30 mm, bandage bleu gris „non traçant“.

Article N°	Suppl.
5098	243,-

Réhausse le chariot de + 20 mm

	Article N°	Charge kg	Ø roues mm	Nombre de plateaux	Dim. utiles L x l mm	Dimensions extérieures L x l x H mm	Distance entre les étages mm	Hauteur plateaux mm	Poids kg	Prix Euro
Chariots inox	5036	120	125	2	630 x 400	700 x 470 x 950	585	230, 850	12	492,-
	5038	150	125	3	630 x 400	700 x 470 x 950	275	230, 540, 850	14,5	591,-
	5001	120	125	2	800 x 500	870 x 570 x 950	585	230, 850	15	433,-
	5011	120	125	2	1000 x 500	1070 x 570 x 950	585	230, 850	16	589,-
	5017	120	125	2	1000 x 600	1070 x 670 x 950	585	230, 850	17	607,-
	5005	150	125	3	800 x 500	870 x 570 x 950	275	230, 540, 850	17	535,-
	5013	150	125	3	1000 x 500	1070 x 570 x 950	275	230, 540, 850	19	693,-
	5019	150	125	3	1000 x 600	1070 x 670 x 950	275	230, 540, 850	22	718,-

# CHARIOTS FERMÉS EN TREILLIS

## Sûrs et stables:

Treillis à mailles étroites 40 x 40 mm. Assurant plus de solidité et plus de sécurité contre les vols par rapport aux 50 x 50 x 4 mm habituellement commercialisés.



## Serrure à levier:

Avec levier élégant et serrure à cylindre.



## De nombreuses configurations:

Habillage en tôle d'acier, aluminium et plastique transparent.

## Roues TPE:

Les roues à bandage TPE innovantes au design fetra, avec moyeu à roulement à billes, sont non traçantes et confortables avec peu de résistance au déplacement.



## TOTALSTOP - Frein centralisé:

En même temps que le déplacement le Totastop bloque la rotation d'une simple pression sur la pédale. Brevet EP 2743097.





### Chariots caisse

Ensemble mécano-soudé et assemblé selon le principe des «inserts fetra», revêtement époxy bleu RAL 5007. Plateaux en mélaminé surface effet hêtre.

2 roues pivotantes et 2 roues fixes à bandage TPE, moyeu à roulement à billes central.

Freins sur roues pivotantes.

### Chariots à treillis métallique

2772 | 2773

Chariots à treillis métallique, armature en tube acier, treillis soudé 50 x 50 x 4 mm, revêtement époxy RAL 5007.

Hauteur utile: 700 mm.

Livré démonté, roues montées.

Montage facile.



2772 | 2773



2762 | 2763

### Chariots à treillis métallique avec couvercle

2762 | 2763

Chariots à treillis métallique, armature en profilé d'acier, treillis soudé 50 x 50 x 4 mm. Couvercle à double battant et anneau pour cadenas.

Hauteur utile: 806 mm



2872 | 2873



2852 | 2853

### Chariots à panneaux bois

2872 | 2873

Construction comme 2772 | 2773, avec panneaux en mélaminé surface effet hêtre.

Livré démonté. Montage facile.

### Chariots à panneaux bois avec couvercle

2852 | 2853

Comme 2762 | 2763, ridelles et couvercle en mélaminé surface effet hêtre.

	Article N°	Charge kg	Ø roues mm	Dimensions utiles L x l mm	Dimensions extérieures L x l x H mm	Poids kg	Prix Euro
Chariots à treillis métallique	2772	600	200	1000 x 700	1060 x 715 x 1069	51	628,-
	2773	600	200	1200 x 800	1260 x 815 x 1069	60	677,-
Chariots à treillis métallique avec couvercle	2762	600	200	1000 x 700	1130 x 725 x 1113	70	879,-
	2763	600	200	1200 x 800	1330 x 825 x 1113	82	942,-
Chariots à panneaux bois	2872	600	200	1000 x 700	1060 x 715 x 1069	64	628,-
	2873	600	200	1200 x 800	1260 x 815 x 1069	76	740,-
Chariots à panneaux bois avec couvercle	2852	600	200	1000 x 700	1130 x 725 x 1113	90	924,-
	2853	600	200	1200 x 800	1330 x 825 x 1113	105	1.025,-



2842 | 2843



2862 | 2863



2822 | 2823



2832 | 2833

### Chariots caisse tôleés

Ensemble mécano-soudé et assemblé selon le principe des «inserts fetra», revêtement époxy bleu RAL 5007. Plateaux en tôle d'acier.

2 roues pivotantes et 2 roues fixes à bandage TPE, moyeu à roulement à billes central.

Freins sur roues pivotantes.

### Chariots caisse tôleés

#### 2842 | 2843

Chariots en tôle d'acier mécano-soudée dans le profilé. Revêtement époxy.

Hauteur utile: 816 mm

### Chariots caisse tôleés

#### avec couvercle

#### 2862 | 2863

Construction comme 2842 | 2843, avec couvercle à 1 battant avec anneau pour cadenas. Ouverture guidée par vérin télescopique.

### Chariots caisse tôleés

#### 2822 | 2823

Construction comme 2842 | 2843, avec panneaux en tôle d'acier zinguée, collés dans les profilés.

Hauteur utile: 816 mm

### Chariots caisse tôleés

#### avec couvercle

#### 2832 | 2833

Construction comme 2822 | 2823. Avec couvercle à battant comme 2862 | 2863.

	Article N°	Charge kg	Ø roues mm	Dimensions utiles L x l mm	Dimensions extérieures L x l x H mm	Poids kg	Prix Euro
Chariots caisse tôleés	2842	600	200	1000 x 700	1130 x 725 x 1069	83	823,-
	2843	600	200	1200 x 800	1330 x 825 x 1069	95	912,-
Chariots caisse tôleés avec couvercle	2862	600	200	1000 x 700	1150 x 730 x 1113	95	1.066,-
	2863	600	200	1200 x 800	1350 x 830 x 1113	114	1.141,-
Chariots caisse tôleés	2822	600	200	1000 x 700	1130 x 725 x 1069	69	798,-
	2823	600	200	1200 x 800	1330 x 825 x 1069	80	837,-
Chariots caisse tôleés avec couvercle	2832	600	200	1000 x 700	1150 x 730 x 1113	80	990,-
	2833	600	200	1200 x 800	1350 x 830 x 1113	93	1.066,-

Accessoires pages 183-185



### Chariots fermés en treillis métallique

Ensemble mécano-soudé, revêtement époxy bleu RAL 5007. 2 petits et 1 grand côté en treillis de 40 x 40 x 4 mm, revêtement époxy. 1 étagère fixe et 4 amovibles en mélaminé surface effet hêtre. 2 roues pivotantes et 2 fixes à bandage TPE (Élastomère thermoplastique), moyeu à roulement à billes de précision.

**TOTALSTOP:** Chariots équipés de série du système de freinage centralisé du côté des roues pivotantes.

Déplacement confortable : Peu de résistance au démarrage, au déplacement et à la rotation. Déplacement peu bruyant sur sols plats, bandage non traçant.

Hauteur étagères: 292, 582, 882, 1182, 1482 mm  
Distance entre étagères: 280 mm.

Plateaux amovibles réglables au pas de 100 mm.

Charge par étagère 90 kg

#### 3392 | 3393

avec 1 grand côté ouvert.

#### 4392 | 4393 | 5392 | 5393

Comme 3392 | 3393 avec porte à double battant en profilé avec treillis métallique soudé.

### Ridelles en treillis métallique à mailles étroites

**Mailles de 40 x 40 x 4 mm**

20 % de treillis en plus par rapport à un treillis métallique de 50 x 50 x 4 mm.

Cela augmente la solidité du chariot tout en réduisant l'accès aux produits embarqués.



3392 | 3393



4392 | 4393



5392 | 5393



Verrouillage par serrure à cylindre, 2 points.



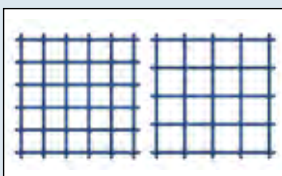
Fermeture par barre verticale verrouillage par cadenas, mise en place aisée.

Cadenas non livré.



**TOTALSTOP – Le système de blocage centralisé fetra**  
Une simple pression du pied suffit à bloquer à la fois la rotation et le déplacement des roues. La pédale restant toujours visible.

Équipé de série sur tous les chariots fermés.



Accessoires  
pages 183-185

	Article N°	Charge kg	Ø roues mm	Nombre de plateaux	Dimensions utiles L x l mm	Dimensions extérieures L x l x H mm	Poids kg	Avec 4 plateaux amovibles	Plateaux supplémentaires	
								Prix Euro	Article N°	Prix Euro
<b>Chariots fermés 750 kg</b>	3392	750	200	5	1000 x 680	1170 x 700 x 1792	133	1.088,-	1325	83,-
	3393	750	200	5	1200 x 780	1370 x 800 x 1792	151	1.291,-	1926	113,-
	4392	750	200	5	1000 x 680	1170 x 740 x 1792	154	1.482,-	1325	83,-
	4393	750	200	5	1200 x 780	1370 x 840 x 1792	176	1.822,-	1926	113,-
	5392	750	200	5	1000 x 680	1170 x 745 x 1792	144	1.577,-	1325	83,-
	5393	750	200	5	1200 x 780	1370 x 845 x 1792	175	1.897,-	1926	113,-





5492 | 5493



5592 | 5593



5792 | 5793



**TOTALSTOP – Le système de blocage centralisé fetra**  
 Une simple pression du pied suffit à bloquer à la fois la rotation et le déplacement des roues. La pédale restant toujours visible.

Équipé de série sur tous les chariots fermés.



## Chariots fermés tôleés 5492 | 5493

Ensemble mécano-soudé, revêtement époxy bleu RAL 5007. Habillage en tôle d'acier zinguée.

Porte à double battant en profilé d'acier et fermeture verticale par serrure à cylindre.

1 étagère fixe et 4 amovibles en mélaminé surface effet hêtre.

2 roues pivotantes et 2 fixes à bandage TPE (Élastomère thermoplastique), moyeu à roulement à billes de précision.

TOTALSTOP: Chariots équipés de série du système de freinage centralisé du côté des roues pivotantes.

Déplacement confortable :

Peu de résistance au démarrage, au déplacement et à la rotation.

Déplacement peu bruyant sur sols plats, bandage non traçant.

Hauteur étagères: 292, 582, 882, 1182, 1482 mm

Distance entre étagères: 280 mm.

Plateaux amovibles réglables au pas de 100 mm.

Charge par étagère 90 kg

## 5492 | 5493

d'une épaisseur de 1 mm.

## 5592 | 5593

Comme 5492 | 5493 avec habillage en tôle d'aluminium d'une épaisseur de 1.5 mm.

## 5792 | 5793

comme 5492 | 5493, avec portes habillées de plastique transparent (polycarbonate) épaisseur 4 mm.

	Article N°	Charge kg	Ø roues mm	Nombre de plateaux	Dimensions utiles L x l mm	Dimensions extérieures L x l x H mm	Poids kg	Avec 4 plateaux amov.	Plateaux supplémentaires	
								Prix Euro	Article N°	Prix Euro
<b>Chariots fermés tôleés</b>	5492	750	200	5	1000 x 680	1170 x 745 x 1792	162	1.789,-	1325	83,-
	5493	750	200	5	1200 x 780	1370 x 845 x 1792	199	2.081,-	1926	133,-
	5592	750	200	5	1000 x 680	1170 x 745 x 1792	141	1.999,-	1325	83,-
	5593	750	200	5	1200 x 780	1370 x 845 x 1792	173	2.182,-	1926	133,-
	5792	750	200	5	1000 x 680	1170 x 745 x 1792	151	2.030,-	1325	83,-
	5793	750	200	5	1200 x 780	1370 x 845 x 1792	177	2.284,-	1926	133,-

**Accessoires**  
pages 183-185

# CHARIOTS PREPARATEURS DE COMMANDES

**Surface:**

Galvanisée, lisse, protégée de la corrosion et d'une belle finition.

**Réglable:**

Plateaux horizontaux ou inclinés réglables au pas de 100 mm, avec un rebord sur un des grands côtés.

**De nombreuses options et accessoires:**

Peut être configuré selon ses besoins.

**Déplacement aisé:**

4 roues pivotantes à bandage TPE, moyeu à roulement à billes et pare-fils. Très maniable, peu de résistance au démarrage, non tracant et rouleaux de protection contre les chocs, en TPU.



28100



28101



28102




28200



28201



28202



28301



28302



## Chariots préparateurs de commandes Système modulaire

En kit selon le principe des «inserts» fetra construction en profilé et tube d'acier entièrement galvanisée.

Ridelles en tube avec habillage en treillis métallique avec mailles de 100 x 50 mm, renforcée par 2 barres transversales.

Plateau et châssis avec armature en profilé et habillage en treillis avec maille de 123 x 30 mm

2 poignées verticales boulonnées de chaque côté de la ridelle.

4 roues pivotantes à bandage TPE sur jantes en plastiques, moyeu à roulement à billes. Freins sur 2 roues.

4 protections antichocs en TPU (Polyuréthane thermoplastique) au-dessus des roues pivotantes.

28100 | 28101 | 28102

Hauteur 1225 mm.

28200 | 28201 | 28202

Hauteur 1625 mm.

28301 | 28302

Hauteur 1825 mm.

## Accessoires pour chariots préparateurs de commandes

- Ecritoire
- Ardoise signalétique
- Porte-bouteille
- Porte-lecteur
- Plateau en treillis
- Roue guide
- Timon et attache
- Marchepied
- Séparateurs en treillis pour plateau
- Séparateurs pour châssis
- Cloison arrière en treillis
- Porte et double-portes battantes
- Poignées pour déplacement latéral
- Porte-tablette
- Porte-PC
- Porte-documents

Accessoires  
pages 84-87

	Article N°	Charge kg	Ø roues mm	Dimensions utiles L x l mm	Dimensions extérieures L x l x H mm	Hauteur plateaux mm	Poids kg	Prix Euro
Chariots préparateurs de commandes	28100	200	125	650 x 510	891 x 590 x 1225	193	22	468,-
	28101	300	125	850 x 610	1091 x 690 x 1225	193	25	497,-
	28102	300	125	1250 x 610	1491 x 690 x 1225	193	28	528,-
	28200	200	125	650 x 510	891 x 590 x 1625	193	25	497,-
	28201	300	125	850 x 610	1091 x 690 x 1625	193	28	527,-
	28202	300	125	1250 x 610	1491 x 690 x 1625	193	31,5	554,-
	28301	300	125	850 x 610	1091 x 690 x 1825	193	30	545,-
	28302	300	125	1250 x 610	1491 x 690 x 1825	193	33	569,-



### Plateau en treillis métallique

Plateau en treillis métallique galvanisé de 120 x 30 mm.

Avec rebords de 23 mm cintrés vers le haut d'un côté et vers le bas de l'autre.

Réglable au pas de 100 mm soit horizontalement ou avec inclinaison.

Charge 40 kg ou 80 kg.

### Séparateurs pour châssis

En treillis, permet de cloisonner les châssis. Avec pattes d'accroche soudées.

En treillis galvanisé soudé.

Dim.: L x H 506/606 x 95 mm  
Maille de 25 mm

### Séparateurs pour plateau

En treillis permet de cloisonner les plateaux. Avec pattes d'accrochage soudées.

En treillis galvanisé soudé.

Dim.: L x H 506/606 x 95 mm  
Maille de 25 mm

### Marchepied

Constitué de 3 marches. Marche du haut à 600 mm, permet d'atteindre environ 2.800 mm. En tube d'acier marches antidérapantes en bois.

Le marchepied s'appuie sur le sol lorsqu'il est utilisé et bloque le chariot. Une butée évite au chariot de basculer.

Un vérin à gaz permet de mettre le marchepied facilement en œuvre.

Pour une livraison avec marchepied nous fournissons des poignées spécifiques.

La longueur totale est rallongée de 100 mm.

Non compatible avec timon et attache.

Modèle d'utilité  
20 2014 009 975.8

### Roue guide

Une 5ème roue en TPE Ø 125 mm sur bras articulé avec ressort guide le déplacement en ligne droite.

Une rotation à 360° reste possible.

Accessoires  
pages 85-87



1 Plateau en treillis



2 Séparateurs pour châssis



3 Séparateurs pour plateau



4 Marchepied replié



5 Marchepied déplié



6 Timon et attache



8 Roue guide




Poignées



Cloison arrière



Porte battantes



Double-portes battantes

### Timon et attache

Pour un déplacement en train de maximum 3 chariots.

Les 2 roues pivotantes sans freins sont remplacées par des roues fixes.

Timon en fer plat profilé. Se met automatiquement à la verticale grâce au vérin à gaz.

Attache en profilé sur ridelle opposée.

Possibilité de couplage par pression du pied.

Vitesse maximale 6 km/h.

Non compatible avec marchepied.

### Poignées pour un déplacement latéral

Les poignées avec revêtement souple peuvent être boulonnées aux ridelles, ce qui autorise un déplacement latéral aisé.

### Cloison arrière

Cloison pour grand côté en treillis galvanisé, mailles de 100 x 50 mm.

3 hauteurs et 3 longueurs selon configuration et taille des chariots.

### Porte et double-portes battantes

Treillis galvanisé, maille de 100 x 50 mm, charnières à boulonner, la porte peut se rabattre à 180° vers le corps du chariot, 2 loquets en fil zingué verrouillables par cadenas (Cadenas non fourni).

### FIXSTOP

Blocage directionnel centralisé

2 roues pivotantes à tige et 2 roues pivotantes à platine blocage sur 4 positons de 90°. Non compatible avec roue guide.

Idéal pour un déplacement en convoi avec timon et attache.

Fig.	Description		Pour dimensions utiles L x l mm	Article N°	Prix Euro
1	Plateau en treillis	40 kg charge	650 x 510	28DG0	62,-
		80 kg charge	850 x 610	28DG1	74,-
		80 kg charge	1250 x 610	28DG2	101,-
5	Roue guide Ø 125 mm		650 x 510	28SP0	82,-
			850 x 610	28SP1	84,-
			1250 x 610	28SP2	88,-
7	Poignées pour déplacement latéral			28SQ	67,-

Fig.	Description	Largeur utile 510 mm		Largeur utile 610 mm	
		Article N°	Prix Euro	Article N°	Prix Euro
2	Séparateurs en treillis pour plateau	28TG5B	23,-	28TG6B	27,-
3	Séparateurs pour châssis	28TG5F	23,-	28TG6F	27,-
4	Marchepied	28TS5	334,-	28TS6	340,-
6	Timon et attache	28DK5	162,-	28DK6	168,-

Fig.	Description	Pour dimensions utiles L x l mm	Pour Hauteur 1225 mm		Pour Hauteur 1625 mm		Pour Hauteur 1825 mm	
			Article N°	Prix Euro	Article N°	Prix Euro	Article N°	Prix Euro
8	Cloison arrière en treillis	650 x 510	28RW10	47,-	28RW20	57,-	-	-
		850 x 610	28RW11	58,-	28RW21	69,-	28RW31	73,-
		1250 x 610	28RW12	81,-	28RW22	89,-	28RW32	92,-
9	Porte battantes	650 x 510	28FT10	188,-	28FT20	214,-	-	-
		850 x 610	28FT11	200,-	28FT21	228,-	28FT31	242,-
10	Double-portes battantes	1250 x 610	28FT12	390,-	28FT22	407,-	28FT32	437,-



### Tablette écrivain

S'accroche dans le treillis avec un support permettant de régler l'inclinaison. Pince à papier en tôle d'acier avec revêtement époxy gris RAL 7035.

Dimensions utiles longueur 352 mm hauteurs 335 mm.

### Ardoise signalétique

S'accroche aux ridelles avec pince à documents.

Tôle d'acier noir mat possibilité d'écrire avec une craie.

Dimensions utiles hauteurs 210 mm longueur 330 mm.

### Porte bouteille

En plastique avec support acier. Solide et flexible.

Compatible pour toutes les bouteilles habituellement commercialisées et cannettes de 0,33 à 1,5 litres.

### Porte-lecteur de codes

En tôle d'acier avec revêtement époxy RAL 7035.

Boitier et tube perforés avec attache permettant une fixation en toute position.

Boitier L x P x H 120 x 87 x 150 mm

Ouverture à l'avant 40 mm.



11  
Ecritoire



Exemple d'utilisation



12  
Ardoise signalétique




Exemple d'utilisation



13  
Porte-bouteille



Exemple d'utilisation




14  
Porte-lecteur



Exemple d'utilisation



Fig.	Description	Article N°	Prix Euro
11	Ecritoire	28ST3	61,-
12	Ardoise signalétique	28KT3	39,-
13	Porte-bouteille	28FH	20,-
14	Porte-lecteur	1392	74,-



Porte-documents



Exemple d'utilisation

### Porte-documents

Tôle galvanisée. S'accroche dans le treillis. 3 séparateurs permettent d'avoir 3 logements de disponibles avec ouverture.

Dimensions utiles L x H x P: 320 x 170 x 41 mm avec 3 séparateurs: 13 mm de disponibles



Porte-PC



Exemple d'utilisation

### Porte-PC

Tôle galvanisée. S'accroche dans le treillis.

Dimensions internes L x L x P: 460 x 322 x 16 mm



Porte-tablette



Exemple d'utilisation

### Porte-tablette

Tôle galvanisée. S'accroche dans le treillis, tige permettant de régler l'inclinaison. Tablettes et smartphones fixés par support excentrique réglable. Revêtement antidérapant à mettre en place.

Surface utile L x P x H: 200 x 14 x 15-295 mm  
Largeur totale: 300 mm



Fig.	Description	Article N°	Prix Euro
15	Porte-documents	28DB	54,-
16	Porte-PC	28NH	68,-
17	Porte-tablette	28TH	133,-



### Chariots préparateurs de commandes avec marchepied

Ensemble mécano-soudé et assemblé selon le principe des «inserts fetra», revêtement époxy bleu RAL 5007. Plateaux en mélaminé surface effet hêtre posés dans des cornières de 12 mm de haut.

2 roues pivotantes et 2 roues fixes à bandage TPE, moyeu à roulement à billes central.

Freins sur roues pivotantes.

Charge étagère haute et médiane 80 kg.

Marchepied se soulevant quand les marches sont libres et s'appuyant sur le sol par le poids de l'utilisateur. Le marchepied est facilement escamotable au moyen d'un vérin à gaz.

**Modèle d'utilité**  
20 2014 009 975.8

#### 2105 | 2106

Avec marchepied déplié le chariot s'allonge de 185 mm.

#### 2107 | 2108

Avec marchepied déplié le chariot s'allonge de 430 mm.

### Accessoires

#### Porte-lecteur de codes 1392

En tôle d'acier avec revêtement époxy RAL 7035.

Boitier et tube perforés avec attache permettant une fixation dans n'importe quelle position.

Boitier L x P x H. 120 x 87 x 150 mm.

Ouverture à l'avant 40 mm.



2105



2106



2107



2108



Marchepied replié



Porte-bouteille

Détails voir page 185.



Porte-tablette

Voir en page 87.



Porte-lecteur de codes

S'adapte sur les tubes de nos chariots.



### Accessoires pages 183-185

Article N°	Charge kg	Ø roues mm	Dimensions utiles L x l mm	Dimensions extérieures L x l x H mm	N° de plateaux	Hauteur escabeau mm	Distance entre marches mm	Hauteur plateaux mm	Poids kg	Prix Euro
2105	250	125	1000 x 600	1322 x 611 x 1155	2	504	252	200, 820	45	754,-
2106	250	125	1000 x 600	1322 x 611 x 1155	3	504	252	200, 510, 820	57	869,-
2107	250	125	1000 x 600	1322 x 611 x 1880	3	928	232	200, 825, 1445	64	1.046,-
2108	250	125	1000 x 600	1322 x 611 x 1880	4	928	232	200, 680, 1155, 1630	77	1.144,-
1392	-	-	-	-	-	-	-	-	1	74,-



# ROULEURS ET SERVANTES POUR BACS PLASTIQUES

## **Solides:**

Charge jusqu'à 400 kg grâce à sa construction en tube et profilé d'acier et à ses roues de qualité.

## **Plateaux:**

Réglables au pas de 100 mm et inclinables. Traverses de renforts pour faciliter le chargement et déchargement.



## **4 roues pivotantes:**

Roues de qualités non tracantes fetra à bandage TPE avec moyeu à roulement à billes. Très maniable en raisons de ses 4 roues pivotantes.

**Rouleurs**

Compatibles pour bacs de 600 x 400 mm, revêtement époxy RAL 5007.

4 roues pivotantes à bandage TPE, moyeu à roulement à billes central. 2 roues avec freins.

**13580 | 13680**

Construction en profilé, armature ouverte.

**13585**

Plateau tôle étanche avec rebord de 22 mm, particulièrement recommandé pour le déplacement de bacs non étanches ou abîmés.

**13581**

Plateau en mélaminé, rebord de 15 mm de haut.

**13582**

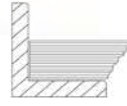
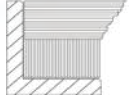
Plateau en mélaminé encastré à niveau.

**13590**

Rouleur de bac en plastique (ABS) couleur bleue, 4 roues pivotantes en polyamide, 2 roues avec freins, moyeu à palier lisse. Livré démonté.

**13560****Barre de poussée**

Barre de poussée pour 13580 | 13581 | 13585 et 13680

**13580 | 13680****13585****13581****13582****13590****13560**

**Bacs plastiques voir page 100**

**Accessoires pages 184-185**

	Article N°	Charge kg	Ø roues mm	Dimensions utiles L x l mm	Haut. de chargement mm	Configuration	Poids kg	Prix Euro
<b>Rouleurs</b>	13580	250	125	605 x 405	182	armature ouverte	9	114,-
	13680	250	125	810 x 610	182	armature ouverte	11	158,-
	13585	250	125	605 x 405	182	plateau tôle	13	140,-
	13581	250	125	605 x 405	194	avec plateau	11	132,-
	13582	250	125	605 x 405	209	avec plateau	12	142,-
	13590	250	100	605 x 405	145	armature ouverte	4	99,-
	13560	-	-	-	-	-	1,4	38,-



**Rouleurs**

avec dossier de poussée, compatibles pour bacs de 600 x 400 mm, revêtement époxy RAL 5007.

4 roues pivotantes à bandage TPE, moyeu à roulement à billes central. 2 roues avec freins.

**135800**

Construction en profilé, armature ouverte.

**135810**

Plateau en mélaminé, rebord de 15 mm de haut.

**135820**

Plateau en mélaminé encastré à niveau.

**13587**

Construction en profilé d'acier. Dossier de poussée en tube d'acier. Avec rebord sur 3 côtés. Les bacs peuvent être retirés et mis en place facilement.



	Article N°	Charge kg	Ø roues mm	Dimensions utiles L x l mm	Haut. de chargement mm	Configuration	Poids kg	Prix Euro
<b>Rouleurs</b>	135800	250	125	605 x 405	182	armature ouverte	11	158,-
	135810	250	125	605 x 405	182	avec plateau	13	173,-
	135820	250	125	605 x 405	209	avec plateau	14	184,-
	13587	250	125	605 x 405	182	armature ouverte	11	148,-

**Bacs plastiques voir page 100**

**Accessoires pages 184-185**



### Rouleurs

Pour bacs norme Euro 600 x 400 mm, revêtement époxy bleu RAL 5007.

4 roues pivotantes à bandage TPE, moyeu à roulement à billes central. 2 roues avec freins.

Livré démonté, roues montées.

Montage facile.

#### 13540

Rouleurs à plateaux avec 2 étagères en mélaminé avec rebord de 15 mm de haut.

Distance entre les plateaux 400 mm. Hauteur totale 638 mm.

Charge plateau du haut 100 kg.

#### 13550

Comme 13540 avec plateaux de niveau.

Charge plateau du haut 100 kg.

#### 135400

Comme 13540, avec dossier de poussée. Hauteur totale 970 mm.

Charge plateau du haut 100 kg.

#### 135500

Comme 13550, avec dossier de poussée. Hauteur totale 970 mm.

Charge plateau du haut 100 kg.

#### 135600

Rouleurs à plateaux à armatures ouvertes pour le transport de bacs Norme Euro. Distance entre les plateaux 500 mm, Hauteur totale 970 mm.

Charge plateau du haut 80 kg

#### 135610

Comme 135600, avec plateaux en mélaminé, avec rebord de 15 mm de haut.

Charge plateau du haut 80 kg.



13540



13550



135400



135500



135600



135610

Bacs plastiques voir page 100

Accessoires pages 184-185

	Article N°	Charge kg	Ø roues mm	Dimensions utiles L x l mm	Haut. de chargement mm	Configuration	Poids kg	Prix Euro
Rouleurs	13540	250	125	605 x 408	194,623	avec plateau	17	263,-
	13550	250	125	605 x 405	209,638	avec plateau de niveau	19	281,-
	135400	250	125	605 x 408	194,623	avec plateau	18	300,-
	135500	250	125	605 x 405	209,638	avec plateau de niveau	21	316,-
	135600	250	125	605 x 405	182,712	armature ouverte	15	249,-
	135610	250	125	605 x 405	194,724	avec plateau	19	294,-



2380



2390



2381



2391



2382



2392

## Servantes pour bacs plastiques Système modulaire

Ensemble mécano-soudé et vissé. Revêtement époxy bleu RAL 5007.

4 roues pivotantes à bandage TPE, moyeu à roulement à billes central. 2 roues avec freins.

Plateaux amovibles dans supports réglables au pas de 50 mm, inclinaison de 15° et 30°.

Charge plateau du haut et intermédiaire 80 kg.

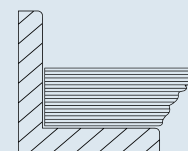
### 2380 | 2390

Trois plateaux en profilé pour 1 à 2 bacs plastiques 600 x 400 mm.

Livraison sans bacs.

### 2381 | 2391

Avec trois plateaux en mélaminé, rebord de 13 mm de haut.



### 2382 | 2392

Armature ouverte avec 3 à 6 bacs plastiques 600 x 400 x 145 mm.

	Article N°	Charge kg	Ø roues mm	Dimensions utiles L x l mm	Dimensions extérieures L x l x H mm	Configuration	Haut. de chargement mm	Poids kg	Prix Euro
Servantes pour bacs plastiques	2380	250	125	410 x 610	525 x 666 x 1101	Armature ouverte	238, 538, 838	27	395,-
	2390	250	125	820 x 610	935 x 666 x 1101	Armature ouverte	238, 538, 838	33	457,-
	2381	250	125	410 x 610	525 x 666 x 1101	Avec plateaux	251, 551, 851	35	434,-
	2391	250	125	820 x 610	935 x 666 x 1101	Avec plateaux	251, 551, 851	48	538,-
	2382	250	125	410 x 610	525 x 666 x 1101	Avec bacs	238, 538, 838	32	457,-
	2392	250	125	820 x 610	935 x 666 x 1101	Avec bacs	238, 538, 838	53	586,-

**Bacs plastiques voir page 100**

**Accessoires pages 183-185**

(pas de roues d'un diamètre supérieur livrable)



### Servantes pour bacs plastiques

#### Système modulaire

Ensemble mécano-soudé et vissé, revêtement époxy bleu RAL 5007.

4 roues pivotantes à bandage TPE, moyeu à roulement à billes central. 2 roues avec freins.

Plateaux amovibles dans supports réglables au pas de 100 mm, inclinaison de 15° et 30°.

Hauteur plateaux: 300, 600, 900, 1200, 1500 mm

Charge plateau du haut et intermédiaire 80 kg.

#### 1370

5 niveaux pour 2 bacs Euro 600 x 400 mm.

Livraison sans bacs.



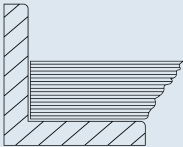
1370



1371

#### 1371

Avec 5 plateaux en mélaminé, rebord de 13 mm de haut.



#### 1372

avec 10 bacs plastiques 1335, 600 x 400 x 145 mm.



1372

### Bacs plastiques voir page 100

#### Accessoires pages

#### 183-185

(pas de roues d'un diamètre supérieur livrable)

	Article N°	Charge kg	Ø roues mm	Dimensions utiles L x l mm	Dimensions extérieures L x l x H mm	Configuration	Haut. de chargement mm	Poids kg	Prix Euro
Servantes pour bacs plastiques	1370	400	160	820 x 610	935 x 666 x 1686	Armature ouverte	298, 598, 898, 1198, 1498	59	726,-
	1371	400	160	820 x 610	935 x 666 x 1686	Avec plateaux	311, 611, 911, 1211, 1511	84	860,-
	1372	400	160	820 x 610	935 x 666 x 1686	Avec bacs	298, 598, 898, 1198, 1498	68	960,-



1383



1384



1398



1399

## Servantes pour bacs plastiques Système modulaire

Ensemble mécano-soudé et vissé, revêtement époxy bleu RAL 5007.

4 roues pivotantes à bandage TPE, moyeu à roulement à billes central. 2 roues avec freins.

Plateaux amovibles dans supports réglables au pas de 100 mm, inclinaison de 15° et 30°.

Hauteur plateaux: 300, 600, 900, 1200, 1500 mm

Charge plateau du haut et intermédiaire 80 kg.

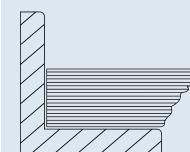
### 1383

5 plateaux en profilé tube prévus pour 3 bacs plastiques 600 x 400 mm.

Livraison sans bacs.

### 1384

Avec 5 plateaux en mélaminé, rebord de 13 mm de haut.



### 1398

Avec bacs plastiques  
3 bacs de 600 x 400 x 145 mm  
6 bacs de 600 x 400 x 170 mm  
6 bacs de 600 x 400 x 220 mm.

### 1399

Avec 15 bacs plastiques 1335, 600 x 400 x 145 mm.

	Article N°	Charge kg	Ø roues mm	Dimensions utiles L x l mm	Dimensions extérieures L x l x H mm	Configuration	Haut. de chargement mm	Poids kg	Prix Euro
Servantes pour bacs plastiques	1383	400	160	1240 x 610	1372 x 685 x 1686	Armature ouverte	298, 598, 898, 1198, 1498	70	761,-
	1384	400	160	1240 x 610	1372 x 685 x 1686	Avec plateaux	311, 611, 911, 1211, 1511	109	982,-
	1398	400	160	1240 x 610	1372 x 685 x 1686	Avec bacs	298, 598, 898, 1198, 1498	97	1.160,-
	1399	400	160	1240 x 610	1372 x 685 x 1686	Avec bacs	298, 598, 898, 1198, 1498	96	1.098,-

Bacs plastiques voir page 100

Accessoires pages 183-185

(pas de roues d'un diamètre supérieur livrable)



### Servantes pour bacs plastiques Système modulaire

Ensemble mécano-soudé et vissé, revêtement époxy bleu RAL 5007.

2 roues pivotantes et 2 roues fixes à bandage TPE 125 x 32 mm, moyeu à roulement à billes central. Freins sur roues pivotantes.

Charge étagères du haut et médiane 50 kg.

#### 32900 | 32910

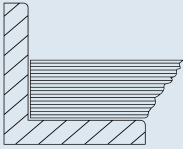
Armatures ouvertes, sans plateaux.

Hauteurs de chargement:  
197, 652, 1152 mm

#### 32901 | 32911

Avec 3 plateaux en mélaminé avec rebord de 13 mm de haut.

Hauteurs de chargement:  
209, 664, 1164 mm



#### 32902 | 32912

Avec 3 bacs plastiques  
1 de 600 x 400 x 145mm  
2 de 600 x 400 x 220 mm

Hauteurs de chargement:  
197, 652, 1152 mm

#### 32910 | 32911 | 32912

Servantes avec 3 plateaux inclinables de 15° et 30°.

Blocage par doigt d'indexage.



32900



32910



32901



32911



32902



32912

**Bacs plastiques voir  
page 100**  
**Accessoires pages  
183-185**

	Article N°	Charge kg	Ø roues mm	Dimensions utiles L x l mm	Dimensions extérieures L x l x H mm	Configuration	Poids kg	Prix Euro
Servantes pour bacs plastiques	32900	200	125	605 x 405	821 x 455 x 1178	Armature ouverte	22	332,-
	32910	200	125	605 x 405	821 x 455 x 1178	Armature ouverte	24	412,-
	32901	200	125	605 x 405	821 x 455 x 1178	Avec plateaux	31	374,-
	32911	200	125	605 x 405	821 x 455 x 1178	Avec plateaux	33	452,-
	32902	200	125	605 x 405	821 x 455 x 1282	Avec bacs	28	413,-
	32912	200	125	605 x 405	821 x 455 x 1282	Avec bacs	30	494,-





32920



32921



32930



32931

## Servantes pour bacs plastiques Système modulaire

Servantes pour bacs plastiques. Ensemble mécano-soudé et boulonné, revêtement époxy bleu RAL 5007.

4 roues pivotantes à bandage TPE, moyeu à roulement à billes central. 2 roues avec freins.

Hauteurs de chargement: 285, 540, 795, 1050 mm

Charge par plateau 60 kg.

### 32920

4 plateaux en mélaminé, rebord de 10 mm de haut.

### 32921

Comme 32920, avec 4 bacs plastiques 1786, L x l x H 500/450 x 310 x 200 mm.

### 32930

4 plateaux en mélaminé, rebord de 10 mm de haut.

### 32931

Comme 32930, avec 8 bacs plastiques 1786, L x l x H 500/450 x 310 x 200 mm.

	Article N°	Charge kg	Ø roues mm	Dimensions utiles L x l mm	Dimensions extérieures L x l x H mm	Configuration	Poids kg	Prix Euro
Servantes pour bacs plastiques	32920	250	125	320 x 470	430 x 513 x 1130	avec plateaux	24	373,-
	32921	250	125	320 x 470	430 x 513 x 1250	avec bacs	29	494,-
	32930	250	125	630 x 470	740 x 513 x 1130	avec plateaux	32	402,-
	32931	250	125	630 x 470	740 x 513 x 1250	avec bacs	43	649,-

**Bacs de mise à disposition voir page 100**



### Servantes pour bacs plastiques Système modulaire

Servantes pour bacs plastiques. Ensemble mécano-soudé et boulonné, revêtement époxy bleu RAL 5007.

4 roues pivotantes à bandage TPE, moyeu à roulement à billes central. 2 roues avec freins.

Hauteurs de chargement: 285, 540, 795, 1050 mm

Charge par plateau 60 kg.

#### 32940

4 plateaux en mélaminé, rebord de 10 mm de haut.

#### 32941

Comme 32940, avec 12 bacs plastiques 1786, L x l x h 500/450 x 310 x 200 mm.

#### 32950

4 plateaux en mélaminé, rebord de 10 mm de haut.

#### 32951

Comme 32950, avec 16 bacs plastiques 1786 L x l x H 500/450 x 312 x 200 mm.



32940



32941



32950



32951

	Article N°	Charge kg	Ø roues mm	Dimensions utiles L x l mm	Dimensions extérieures L x l x H mm	Configuration	Poids kg	Prix Euro
Servantes pour bacs plastiques	32940	250	125	940 x 470	1050 x 513 x 1130	avec plateaux	42	433,-
	32941	250	125	940 x 470	1050 x 513 x 1250	avec bacs	58	801,-
	32950	250	125	1250 x 470	1360 x 513 x 1130	avec plateaux	50	453,-
	32951	250	125	1250 x 470	1360 x 513 x 1250	avec bacs	71	946,-

Bacs de mise à disposition voir page 100



2881



2882

## Système modulaire

Ensemble mécano-soudé et vissé, revêtement époxy bleu RAL 5007.

4 roues pivotantes à bandage TPE, moyeu à roulement à billes central. 2 roues avec freins.

Plateaux réglables, en mélaminé surface effet hêtre posés dans des cornières avec rebord de 12 mm. Hauteur réglable au pas de 100 mm, inclinaison de 0° à 35°, fixation au moyen d'une mollette assurant un serrage sécurisé.

Charge par plateau 60 kg.

Modèle breveté  
10 2005 062 391

### 2881 | 2883

Chariot à 1 face, 3 plateaux en mélaminé, rebord de 12 mm de haut.

### 2882

Comme 2881, avec 12 bacs dim. L x l x H 230/200 x 147 x 132 mm et 4 bacs dim. L x l x H 350/300 x 210 x 145 mm.

### 2884

Comme 2883, avec en plus 12 bacs Euro, L x l x H 400 x 300 x 145 mm

### 2891

Chariot 2 faces, 4 plateaux à 2 côtés en mélaminé, rebord de 12 mm de haut.

### 2892

Comme 2891, avec 16 bacs dim. L x l x H 230/200 x 147 x 132 mm, 24 bacs dim. L x l x H 350/300 x 210 x 145 mm et 12 bacs dim. L x l x H 350/300 x 210 x 200 mm.

## Plateaux

Supplément pour chariot avec paire d'équerres de maintien.

Plateaux suppl.	Article N°	Prix Euro
2881   2882	2888	81,-
2883   2884	2899	103,-
2891   2892	2898	100,-

**Bacs en plastique et de mise à disposition voir page 100**



2883



2884



2891



2892

Article N°	Charge kg	Dimensions utiles L x l mm	Dimensions extérieures L x l x H mm	Configuration	Nombre plateaux	Hauteurs de chargement mm	Poids kg	Prix Euro
2881	250	900 x 315	1050 x 362 x 1205	avec plateaux	3	370, 670, 970	33	455,-
2882	250	900 x 315	1050 x 362 x 1205	avec bacs	3	370, 670, 970	40	668,-
2883	250	1240 x 415	1355 x 477 x 1197	avec plateaux	3	370, 670, 970	46	518,-
2884	250	1240 x 415	1355 x 477 x 1197	avec bacs	3	370, 670, 970	56	738,-
2891	300	1280 x 2 x 315	1420 x 740 x 1530	avec plateaux	4	370, 670, 970, 1270	96	956,-
2892	300	1280 x 2 x 315	1420 x 740 x 1530	avec bacs	4	370, 670, 970, 1270	123	1.610,-

### Bacs de mise à disposition de pièces 1781 - 1786

En plastique robuste et lisse facilitant le nettoyage.

Couleur grise.

### Bacs en plastique 1308 - 1339

Dimensions d'après norme européenne. En plastique incassable constitué de polyéthylène et polypropylène résistant aux principaux agents chimiques inodores, sans incidence sur la santé. Indéformables pour des températures de -40° à +100°.

Couleur grise.

### Couvercles pour bacs 1315 | 1338

Couvercles à charnières, possibilité de plombage.



	Article N°	Dimensions extérieures L x l x H mm	Dimensions intérieures L x l x H mm	Contenance litre	Charge kg	Poids kg	Prix Euro
<b>Bacs de mise à disposition de pièces</b>	1781	170/145 x 102 x 78	-	-	1	0,1	8,-
	1782	230/200 x 147 x 132	-	-	3,2	0,3	14,-
	1783	350/300 x 210 x 145	-	-	8	0,6	24,-
	1784	350/300 x 210 x 200	-	-	10,5	0,8	27,-
	1786	500/450 x 310 x 200	-	-	24,5	1,4	34,-
<b>Bacs en plastique</b>	1309	400 x 300 x 145	366 x 264 x 130	12	15	0,9	19,-
	1335	600 x 400 x 145	558 x 358 x 142	28	20	1,6	28,-
	1330	600 x 400 x 170	558 x 358 x 165	33	20	3,3	30,-
	1336	600 x 400 x 220	558 x 358 x 216	43	20	1,8	31,-
	1339	600 x 400 x 280	558 x 358 x 275	55	20	2,3	42,-
	1308	600 x 400 x 325	558 x 358 x 320	64	20	3,8	43,-
	1337	600 x 400 x 425	570 x 370 x 422	89	20	3,6	52,-
<b>Couvercle pour bacs</b>	1315	400 x 300	-	-	-	0,4	14,-
	1338	600 x 400	-	-	-	0,7	18,-

# PUPITRES D'ATELIER

## Construction de qualité:

Construction robuste en acier avec revêtement par poudre époxy durable. Made in Germany.



## 4 roues de qualité:

Pour un déplacement confortable et léger. 2 roues à frein.

## Fonctionnel:

Différentes plateformes et systèmes de mise à niveau.



Réglable en hauteur

## Ergonomique:

Contribue à la réduction des TMS, réglable en hauteur.



### Pupitre d'atelier

Pour bacs en plastique, corbeilles en treillis, etc. Réglable en hauteur et déplaçable. Construction en profilé et tube d'acier avec plateau en tôle, revêtement époxy bleu RAL 5007.

4 roues pivotantes à bandage TPE, moyeu à palier lisse. 2 roues avec freins.

#### 3260 | 3270

Plateau en tôle d'acier avec rebord de 20 mm. Non inclinable. Hauteur réglable au pas de 25 mm. Blocage assuré par doigt d'indexage.

#### 3280 | 3282

Plateau en tôle d'acier avec 1 rebord sur grand côté, horizontal ou inclinable de 0°, 15° et 30°. Hauteur réglable au pas de 25 mm.



3260



3270



3280



3282



Exemple d'utilisation

	Article N°	Charge kg	Ø roues mm	Dimensions utiles L x l mm	Réglage hauteur de - à mm	Poids kg	Prix Euro
Pupitres d'atelier	3260	150	75	605 x 405	524 - 774	17	278,-
	3270	150	75	605 x 405	720 - 995	17	285,-
	3280	150	75	510 x 410	500 - 775	18	340,-
	3282	150	75	510 x 410	755 - 1105	18	355,-



3285



3286



3290



3291



3191

**Pupitre d'atelier**

Pour bacs en plastique, corbeilles en treillis, etc. Réglable en hauteur et déplaçable. Construction en profilé et tube d'acier avec plateau en tôle, revêtement époxy bleu RAL 5007.

4 roues pivotantes à bandage TPE, moyeu à palier lisse. 2 roues avec freins.

**3285**

Plateau en tôle d'acier avec 1 rebord sur grand côté. horizontal ou inclinable de 0°, 15° et 30°. Hauteur réglable (même chargé), par une crémaillère avec 2 guides télescopiques.

**3286**

Plateau en tôle d'acier avec 1 rebord sur grand côté. horizontal ou inclinable de 0°, 15° et 30°. Hauteur réglable (même chargé) par pompe hydraulique, montée par pédale, descente précise par molette.

**3290 | 3291**

Plateau en tôle d'acier avec 1 rebord sur grand côté. horizontal ou inclinable de 0°, 15° et 30°. Rotatif avec hauteur réglable par piston pneumatique.

**Support roulant**

**3191**

Pour la manutention de pièces longues à tronçonner, percer ou à emboutir. Rotatif avec hauteur réglable par piston pneumatique. Rouleau de manutention en acier de 450 mm, Ø 60 mm sur roulement à billes avec pattes d'arrêt de 20 mm des 2 côtés au-dessus du rouleau (s'escamote automatiquement pour les pièces larges).

4 roues pivotantes à bandage TPE 75 x 25 mm, moyeu à palier lisse. 2 roues avec freins.

	Article N°	Charge kg	Ø roues mm	Dimensions utiles L x l mm	Réglage hauteur de - à mm	Poids kg	Prix Euro
Pupitres d'atelier	3285	250	125	750 x 450	655 - 1025	35	809,-
	3286	250	125	750 x 450	720 - 1080	39	733,-
	3290	150	75	510 x 410	510 - 700	24	416,-
	3291	150	75	510 x 410	720 - 1070	28	431,-
Trépied roulant	3191	150	75	-	780 - 1130	21	412,-

Livré démonté.

**Garantie** de 2 ans pour 3286, 3290/3291 et 3191.

# CHARIOTS MULTIFONCTIONS CHARGES LOURDES



## Les inserts fetra:

Système de kit avec inserts à double appui offrant diversité et fonctionnalité. Ils permettent de modifier et compléter les différents chariots.

## Revêtement:

Plateau en contreplaqué hydrofuge et antidérapant.



## Bandage en caoutchouc élastique:

Non tracant, moyeu à roulement à billes. Déplacement amorti et très confortable.

## Robuste et élégant:

Spécialement conçu pour des fortes charges, avec angles arrondis.







12592 | 12593 | 12595 | 12596



12582 | 12583 | 12585 | 12586



12502 | 12503 | 12505 | 12506

## Chariots multifonctions Système modulaire

Les chariots multifonctions sont spécialement conçus pour le transport de charges lourdes.

Les roues à bandage élastique de grande qualité avec moyeu à roulement à billes, permettent un déplacement sûr et aisé.

Construction en tube et profilé d'acier mécano-soudés, revêtement époxy bleu RAL 5007. Plateforme en aggloméré antidérapant plastifié et hydrofuge.

2 roues pivotantes et 2 roues fixes à bandage caoutchouc élastique 200 x 50 mm, bleu gris, non traçant. Moyeu à roulement à billes.

Freins sur roues pivotantes.

Hauteur de chargement: 283 mm

## Chariots à barres de poussée

12582 - 12586

Avec 4 barres à boulonner.

Hauteur utile 600 mm.

	Article N°	Charge kg	Ø roues mm	Dimensions utiles L x l mm	Dimensions extérieures L x l x H mm	Poids kg	Prix Euro
<b>Platesformes de base</b>	12592	1200	200	1000 x 700	1076 x 700 x 283	38	441,-
	12593	1200	200	1200 x 800	1276 x 800 x 283	42	488,-
	12595	1200	200	1600 x 800	1676 x 800 x 283	56	582,-
	12596	1200	200	2000 x 800	2076 x 800 x 283	86	758,-
<b>Chariots à barres de poussée</b>	12582	1200	200	1000 x 700	1076 x 700 x 887	42	474,-
	12583	1200	200	1200 x 800	1276 x 800 x 887	46	521,-
	12585	1200	200	1600 x 800	1676 x 800 x 887	60	617,-
	12586	1200	200	2000 x 800	2076 x 800 x 887	90	791,-
<b>Chariots à dossier de poussée</b>	12502	1200	200	1000 x 700	1155 x 700 x 1005	42	488,-
	12503	1200	200	1200 x 800	1355 x 800 x 1005	47	539,-
	12505	1200	200	1600 x 800	1755 x 800 x 1005	60	633,-
	12506	1200	200	2000 x 800	2155 x 800 x 1005	87	810,-

Accessoires  
pages 183-185



## Chariots multifonctions Système modulaire

Les chariots multifonctions sont spécialement conçus pour le transport de charges lourdes.

Les roues à bandage élastique de grande qualité avec moyeu à roulement à billes, permettent un déplacement sûr et aisé.

Construction en tube et profilé d'acier mécano-soudés, revêtement époxy bleu RAL 5007. Plateforme en aggloméré antidérapant plastifié et hydrofuge.

2 roues pivotantes et 2 roues fixes à bandage caoutchouc élastique 200 x 50 mm, bleu gris, non traçant. Moyeu à roulement à billes.

Freins sur roues pivotantes.



12512 | 12513 | 12515 | 12516



12497

## Chariots à ridelles 12512 - 12516

Ridelles en contreplaqué plastifié lisse.

Hauteur utile 500 mm

## Servante 12497

Plateau carré.

Charge maximum plateau du haut 500 kg



12402 | 12403 | 12405 | 12406



12422 | 12423 | 12425 | 12426

## Servantes

12402 - 12406

12422 - 12426

Plateaux rectangulaires.

Charge maximum plateaux du haut et médian: 500 kg.

## Tiroir 2149

sur glissière à billes, ouverture au 4/5ème, serrure à cylindre.

Hauteur x largeur x profondeur interne 105 x 410 x 475 mm.

(Jusqu'à 2 par chariot, pour 12497 uniquement 1).



## Tiroir pour chariots à plateaux

sur glissière à billes, ouverture au 4/5ème, serrure à cylindre.

Hauteur x largeur x profondeur interne 105 x 410 x 475 mm

(jusqu'à 2 par chariot).



## Division de tiroir

En tôle zinguée

2 longueurs et 6 largeurs.

	Article N°	Charge kg	Ø roues mm	Dimensions utiles L x l mm	Dimensions extérieures L x l x H mm	Hauteur plateaux mm	Poids kg	Prix Euro
<b>1 ridelle</b>	12512	1200	200	1000 x 700	1155 x 700 x 1005	283	45	524,-
	12513	1200	200	1200 x 800	1355 x 800 x 1005	283	52	578,-
	12515	1200	200	1600 x 800	1755 x 800 x 1005	283	64	675,-
	12516	1200	200	2000 x 800	2155 x 800 x 1005	283	96	849,-
<b>Chariots à plateaux</b>	12497	1200	200	700 x 700	910 x 700 x 925	283, 925	54	624,-
	12402	1200	200	1000 x 700	1210 x 700 x 925	283, 925	67	693,-
	12403	1200	200	1200 x 800	1410 x 800 x 925	283, 925	77	806,-
	12405	1200	200	1600 x 800	1810 x 800 x 925	283, 925	100	1.015,-
	12406	1200	200	2000 x 800	2210 x 800 x 925	283, 925	156	1.320,-
	12422	1200	200	1000 x 700	1210 x 700 x 925	283, 604, 925	97	935,-
	12423	1200	200	1200 x 800	1410 x 800 x 925	283, 604, 925	108	1.121,-
	12425	1200	200	1600 x 800	1810 x 800 x 925	283, 604, 925	144	1.413,-
12426	1200	200	2000 x 800	2210 x 800 x 925	283, 604, 925	228	1.876,-	
<b>Tiroir acier</b>	2149	-	-	-	-	-	-	268,-
<b>Division de tiroir</b>	2148/ES	-	-	-	-	-	-	73,-



## Chariots multifonctions Système modulaire

Les chariots multifonctions sont spécialement conçus pour le transport de charges lourdes.

Construction en tube et profilé d'acier mécano-soudés, revêtement époxy bleu RAL 5007.

1 plateau fixe et 3 amovibles en aggloméré plastifié et hydrofuge, une face lisse l'autre antidérapante.

Plateaux réglables au pas de 100 mm.

Hauteur plateaux:  
283, 688, 1088, 1488 mm

**Charge par plateau 180 kg.**

Les roues de grande qualité à bandage caoutchouc élastique avec moyeu à roulement à billes permettent un déplacement confortable et aisé.

2 roues pivotantes et 2 roues fixes à bandage caoutchouc élastique 200 x 50 mm, bleu gris, non traçant. Moyeu à roulement à billes.

Freins sur roues pivotantes.

## Chariots à plateaux

**18212 -1 | 18213-1 |  
18312 -1 | 18313-1**

Ridelles avec tubes verticaux distancés de 130 mm, 1 grand côté amovible et également muni de tubes verticaux.

## Plateaux

Supplément pour plateaux avec paire d'équerres de maintien.

Dimensions mm	Article N°.	Euro
1000 x 700	E18202ETAW	123,-
1200 x 800	E18203ETAW	155,-

**Accessoires**  
pages 183-185



18202 | 18203



18212-1 | 18213-1



18302 | 18303



18312-1 | 18313-1

	Article N°	Charge kg	Ø roues mm	Dimensions utiles L x l mm	Dimensions extérieures L x l x H mm	Poids kg	Prix Euro
Chariots à plateaux	18202	1200	200	1000 x 700	1173 x 700 x 1583	85	944,-
	18203	1200	200	1200 x 800	1373 x 800 x 1583	101	1.080,-
	18212-1	1200	200	1000 x 700	1184 x 724 x 1583	103	1.254,-
	18213-1	1200	200	1200 x 800	1384 x 824 x 1583	121	1.386,-
	18302	1200	200	1000 x 700	1173 x 700 x 1817	84	948,-
	18303	1200	200	1200 x 800	1373 x 800 x 1817	103	1.087,-
	18312-1	1200	200	1000 x 700	1184 x 724 x 1817	110	1.258,-
	18313-1	1200	200	1200 x 800	1384 x 824 x 1817	128	1.420,-

# CHARIOTS CANTILEVER

## Construction robuste:

Ossature solide en tube carré boulonné.

## Supports solides en tube boulonné:

Bras réglables, au choix: 1 ou 2 faces. De nombreux aménagements disponibles en option.



## Roues TPE:

Les roues à bandage TPE innovantes au design fetra, avec moyeu à roulement à billes, sont non traçantes et confortables avec peu de résistance au déplacement.



## Plateaux bois:

En contreplaqué hydrofuge, 1 côté lisse, l'autre antidérapant.



4614 | 4615 | 4616



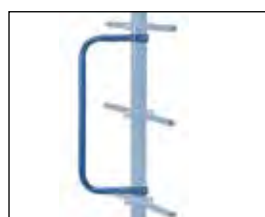
4624 | 4625 | 4626



Tube PVC de protection



Butée de sécurité



Poignée de poussée

## Chariots cantilever Système modulaire

Chariots à barres de portée horizontales. Système modulaire pour éléments longs et stockage. Barres réglables en hauteur, chariot complètement boulonné.

Armature et traverses en tube d'acier carré. Barres de portée en tube d'acier rond Ø 27 mm boulonnées.

Revêtement RAL 5007.

2 roues pivotantes et 2 roues fixes à bandage TPE, moyeu à roulement à billes central. Freins sur roues pivotantes.

Livré démonté.

### 4614 | 4615 | 4616

12 barres de portée d'un côté. Longueur utile 600 mm, hauteur utile 1450 mm.

Charge par étage 80 kg.

### 4624 | 4625 | 4626

24 barres de portée sur 2 côtés (12 par côté). Longueur utile 370 mm, hauteur utile 1450 mm.

Charge par étage 120 kg (60 kg par côté).

### Exécution spéciale:

#### Protection PVC

Barre de portée recouverte de PVC de 3 mm d'épaisseur, comme protection et antidérapant pour les produits stockés

#### Butée de sécurité

Butée à fixer en bout de tube. Longueur utile 30 mm avec protection PVC 27 mm

Supplément par chariot

- Barre de portée 1 face 75,- €
- Barre de portée 2 faces 151,- €

Supplément pour butée de sécurité à l'unité 5,90 €

En cas de commande ajouter la mention « As » à l'article commandé par ex. « 4614AS, E4614TAAS ».

#### Poignée de poussée

A boulonner sur le poteau extérieur.

Article N° 4680 46,- €

**Accessoires**  
pages 110, 183-185

	Charge kg	Armature L x l mm	Bandage TPE mm	Dim. extérieures L x l x H mm	Chariots Cantilever		Chariots Cantilever avec protection PVC	
					Article N°	Prix Euro	Article N°	Prix Euro
<b>Chariots Cantilever</b>	500	1200 x 800	200 x 40	1400 x 800 x 1807	4614	704,-	4614-1	788,-
	500	1600 x 800	200 x 40	1800 x 800 x 1807	4615	717,-	4615-1	801,-
	500	2000 x 800	200 x 40	2200 x 800 x 1807	4616	724,-	4616-1	808,-
	500	1200 x 800	200 x 40	1400 x 800 x 1807	4624	774,-	4624-1	942,-
	500	1600 x 800	200 x 40	1800 x 800 x 1807	4625	785,-	4625-1	953,-
	500	2000 x 800	200 x 40	2200 x 800 x 1807	4626	806,-	4626-1	975,-

### Éléments pour chariots Cantilever

Permet de compléter les chariots selon le besoin. En rajoutant par exemple des barres, vous pouvez augmenter les dimensions standards.

### Plateaux bois sur barres de portée horizontales

Plateaux en aggloméré de 15 mm d'épaisseur avec les 2 surfaces plastifiées. L'une rugueuse antidérapante, l'autre lisse, fixation par platine à visser.

### Barres de portée longueur 600 mm pour chariots à barres de portée horizontales

non livrables pour chariots double face.



Éléments pour chariots à barres de portée horizontales



Plateaux bois

		Article N°	Prix Euro
Éléments pour chariots Cantilever	1	Barre transversale horizontale longueur 1200 mm	E4614HS 63,-
		Barre transversale horizontale longueur 1600 mm	E4615HS 71,-
		Barre transversale horizontale longueur 2000 mm	E4616HS 82,-
	2	Barre verticale	E4614AP 61,-
	3	Barre verticale du milieu	E4614MP 70,-
	4	Support de roues (sans roues)	E4614RT 69,-
	5	Barre de portée longueur 370 mm (1 set = 2 pièces)	E4624TA 30,-
		Barre de portée longueur 370 mm avec revêtement PVC (1 set = 2 pièces)	E4624-1TA 37,-
	6	Barre de portée longueur 600 mm	E4614TA 24,-
		Barre de portée longueur 600 mm avec revêtement PVC	E4614-1TA 31,-

		Pour barres sans revêtement PVC		Pour barres avec revêtement PVC	
Dimensions		Article N°	Prix Euro	Article N°	Prix Euro
Plateaux bois sur barres de portée horizontales	7	1200 x 600 mm	E4614ET 81,-	E4614-1ET	87,-
		1600 x 600 mm	E4615ET 119,-	E4615-1ET	125,-
		2000 x 600 mm	E4616ET 124,-	E4616-1ET	131,-
	8	1200 x 370 mm	E4624ET 58,-	E4624-1ET	64,-
		1600 x 370 mm	E4625ET 93,-	E4625-1ET	100,-
		2000 x 370 mm	E4626ET 102,-	E4626-1ET	110,-

# CHARIOTS PORTE-OUTILS ET PIÈCES

## Un poste de travail organisé:

Aménageable avec une multitude de supports.

## Très solide:

Construction très solide en profilé d'acier avec habillage en treillis soudés, mailles de 75 x 75 mm épaisseur 7 mm.



## Roues TPE:

Les roues à bandage TPE innovantes au design fetra, avec moyeu à roulement à billes, sont non traçantes et confortables avec peu de résistance au déplacement.



## Plateau sur toute la superficie:

Permet le transport de pièces longues, également entre le treillis.



### Chariot porte-outils et pièces 1301

Ensemble mécano-soudé, avec panneaux en treillis métallique mécano-soudé de 75 x 75 mm, revêtement époxy bleu RAL 5007. Plateforme en mélaminé surface effet hêtre.

2 roues pivotantes et 2 roues fixes à bandage TPE, moyeu à roulement à billes central. Freins sur roues pivotantes.

Hauteur du panneau: 1250 mm

Hauteur totale: 1536 mm

Inclinaison: 11%

### Accessoires

Acier soudé, revêtement époxy gris RAL 7035.

### Baguette porte-outils

Ø 10 mm, Longueur 200 et 300 mm, Charge 10 kg

### Tube porte-outils

Ø 16 mm, Longueur 300 mm, Charge 15 kg

Ø 22 mm, Longueur 300 mm, Charge 25 kg

Ø 27 mm, Longueur 300 mm, Charge 25 kg

### Crémaillère porte-outils

Ondulation de 55 mm  
Longueur 320 mm  
Charge 25 kg

### Fourche porte-outils

Distance 50 mm  
Longueur 300 mm  
Charge 25 kg

### Boîte porte-pièces

L x l x h = 250 x 150 x 80 mm  
Charge 25 kg

### Porte-pièces

L x l x H = 1200 x 250 x 40 mm  
Charge 50 kg

### Bac de stockage


En polypropylène bleu  
L x l x H = 300 x 230 x 150 mm



1301 avec accessoires



Baguette porte-outils 1310



Tube porte-outils 1312



Boîte porte-pièces 1306



Tube porte-outils 1302



Tube porte-outils 1303



Porte-pièces 1316



Crémaillère porte-outils 1314



Fourche porte-outils 1305



Bac de stockage 1307

	Article N°	Charge kg	Dimensions utiles L x l mm	Bandage TPE mm	Poids kg	Prix Euro
<b>Chariot porte-outils et pièces</b>	1301	600	1200 x 800	200 x 40	90	693,-

	Article N°	Charge kg	Dimensions mm	Poids kg	Prix Euro
<b>Baguette porte-outils</b>	1310	10	10 Ø x 200 Longueur	0,3	21,-
	1311	10	10 Ø x 300 Longueur	0,4	22,-
<b>Tube porte-outils</b>	1312	15	16 Ø x 300 Longueur	0,3	22,-
	1302	25	22 Ø x 300 Longueur	0,4	23,-
	1303	25	27 Ø x 300 Longueur	0,5	23,-
<b>Crémaillère porte-outils</b>	1314	25	320 Longueur	0,6	27,-
<b>Fourche porte-outils</b>	1305	25	Ecartement 50 mm x 300 mm longueur	1,0	27,-
<b>Boîte porte-pièces</b>	1306	25	L x l x H = 250 x 150 x 80	1,1	65,-
<b>Porte-pièces</b>	1316	50	L x l x H = 1200 x 250 x 40	7,0	110,-
<b>Bac de stockage</b>	1307		L x l x H = 300 x 230 x 150	0,5	24,-



# CHARIOTS PORTE-PANNEAUX

**L'indispensable:**

7 emplacements intégrés aux châssis pour insérer les tubes cintrés.

**Multi-usages:**

Pour le transport et le stockage de panneaux de grandes dimensions.

**Roues TPE:**

Les roues à bandage TPE innovantes au design fetra, avec moyeu à roulement à billes, sont non traçantes et confortables avec peu de résistance au déplacement.

**Robuste:**

750 kg de charge de série avec variante 1200 kg.



### Rouleurs de panneaux 4155 | 4156

Construction en tôle d'acier avec mâchoires de maintien, revêtement époxy bleu RAL 5007.

L'intérieur des mâchoires est recouvert de feutre. Roues à bandage caoutchouc ou gonflables.

Maintien de la charge par resserrement des mâchoires du fait du poids.

Largeur max. de 0 à 60 mm.

### 4157 | 4158

Rouleurs identiques à 4155 | 4156, largeur des mâchoires 30-95 mm (compatibles pour fenêtres).

### Rouleurs de panneaux 4165 | 4166

Rouleurs avec support en U, construction en tôle d'acier, revêtement époxy bleu RAL 5007, l'intérieur du support est recouvert de feutre.

Roues à bandage caoutchouc ou gonflables, moyeu à roulement à billes.

Largeur support 150 mm.

### 4175 | 4176

Comme 4165 | 4166, avec support et dossier de poussée.

Largeur support 150 mm.



4155 | 4156



4157 | 4158



4165 | 4166



4175 | 4176



Exemple d'utilisation

	Article N°	Charge kg	Hauteur mm	Long. bavette mm	Larg. bavette mm	Largeur totale mm	Bandage caoutchouc mm	Roues gonflables mm	Poids kg	Prix Euro
Rouleurs de panneaux	4155	250	305	300	60	284	260 x 56	-	8	153,-
	4156	250	305	300	60	298	-	260 x 85	6	153,-
	4157	250	307	300	95	319	260 x 56	-	8	158,-
	4158	250	307	300	95	333	-	260 x 85	6	158,-
	4165	500	260	500	150	343	260 x 56	-	8	133,-
	4166	400	260	500	150	357	-	260 x 85	6	133,-
	4175	500	905	500	150	343	260 x 56	-	10	159,-
	4176	400	905	500	150	357	-	260 x 85	8	159,-



1075 | 1076



2075 | 2076

**Diabes porte-panneaux  
1075 | 1076**

Construction en tube d'acier, bavette en tôle d'acier, revêtement époxy bleu RAL 5007.

Roues à bandage caoutchouc ou gonflables, moyeu à roulement à rouleaux.

2 galets de maintien, Ø 50 mm.

Livré démonté.

**2075 | 2076**

Comme 1075 | 1076 avec revêtement caoutchouc de protection antidérapant et système anti-basculement des pièces.



Exemple d'utilisation

	Article N°	Charge kg	Hauteur mm	Long. bavette mm	Larg. bavette mm	Largeur totale mm	Bandage caoutchouc mm	Roues gonflables mm	Poids kg	Prix Euro
<b>Diabes porte-panneaux</b>	1075	400	1430	500	200	680	250 x 60	-	18	260,-
	1076	350	1440	500	200	680	-	260 x 85	16	260,-
	2075	400	1450	500	200	680	250 x 60	-	20	355,-
	2076	350	1460	500	200	680	-	260 x 85	18	355,-



### Chariots porte-panneaux

4411 | 4412 | 4413

Avec tubes cintrés fixes, construction en tube et profilé d'acier mécano-soudés.

Revêtement époxy RAL 5007.

Plateforme en mélaminé, surface effet hêtre. Armature en tôle d'acier à boulonner.

2 roues fixes et 2 pivotantes en TPE à freins.

Haut. utile: 1050 mm

Haut. tube cintré d'arrêt: 300 mm

4431 | 4432 | 4433

Comme 4411 | 4412 | 4413, plateau avec tapis caoutchouc collé. Antidérapant. Ménage les produits sensibles.

4445

Ensemble mécano-soudé, revêtement époxy bleu RAL 5007, plateau en contreplaqué hydrofuge et antidérapant.

2 roues pivotantes et 2 roues fixes à bandage TPE, moyeu à roulement à billes central.

Freins sur roues pivotantes.

Hauteur utile: 1150 mm.



4411 | 4412 | 4413



4431 | 4432 | 4433



4445

	Article N°	Charge kg	Ø roues mm	Dimensions utiles L x l mm	Dim. extérieures L x l x H mm	Poids kg	Prix Euro
Chariots porte-panneaux	4411	600	200	1070 x 335	1070 x 610 x 1321	36	364,-
	4412	600	200	1070 x 435	1070 x 710 x 1321	41	371,-
	4413	600	200	1270 x 535	1270 x 810 x 1321	45	403,-
Chariots porte-panneaux	4431	600	200	1070 x 335	1070 x 610 x 1321	34	447,-
	4432	600	200	1070 x 435	1070 x 710 x 1321	39	460,-
	4433	600	200	1270 x 535	1270 x 810 x 1321	43	509,-
Chariots porte-panneaux	4445	500	200	1500 x 400	1500 x 710 x 1510	59	463,-



4463 | 4463-1\* | 4465 | 4465-1 \*



4363 | 4365



3012 - 9016



Pieds pour racks à panneaux 2021



	Article N°	Charge kg	Ø roues mm	Dimensions utiles L x l mm	Dim. extérieures L x l x H mm	Poids kg	Prix Euro
Chariots porte-panneaux pour tubes cintrés (sans tubes)	4463	750	200	1200 x 800	1320 x 800 x 295	41	440,-
	4463-1*	1200	200	1200 x 800	1320 x 800 x 295	46	558,-
	4465	750	200	1600 x 800	1720 x 800 x 295	60	572,-
	4465-1*	1200	200	1600 x 800	1720 x 800 x 295	66	693,-
Racks à panneaux (sans tubes)	4363	1200	-	1200 x 800	1365 x 800 x 100	45	415,-
	4365	1200	-	1600 x 800	1765 x 800 x 100	51	554,-
Tubes cintrés pour chariots porte-panneaux et pour racks à panneaux	3012			Longueur mm	Hauteur mm	Poids kg	Prix Euro
		3012	1200		300	5	33,-
		6012	1200		600	6	34,-
		9012	1200		900	7,5	38,-
		3016	1600		300	6	36,-
		6016	1600		600	7	39,-
	9016	1600		900	8,5	41,-	
Pieds pour racks	2021			-	-	6	108,-

## Chariots porte-panneaux

4463 | 4463-1  
4465 | 4465-1

Ensemble mécano-soudé, revêtement époxy bleu RAL 5007. Plateau en contreplaqué hydrofuge et antidérapant. 7 positions pour insérer des ridelles tubulaires distantes de 90 mm. 2 roues fixes et 2 pivotantes à freins. **Livraison sans tubes cintrés.**

750 kg = Roues à bandage TPE, moyeu à roulement à billes central.

1200 kg = Roues à bandage caoutchouc élastique bleu-gris non traçant, moyeu à roulement à billes.

Hauteur du plateau: 295 mm.

## Racks à panneaux 4363 | 4365

En profilé et tube d'acier mécano-soudés, revêtement époxy. Plateau en contreplaqué hydrofuge et antidérapant. 4 pieds réglables. 7 compartiments. **Livraison sans tubes cintrés.** Largeur des compartiments 90 mm. 6 rouleaux sur petit côté, aide au rangement des panneaux.

## Pieds 2021

Accessoire pour racks à panneaux. Pied de 100 mm pour permettre le passage de fourches.

\*Ne peuvent être équipés du FIXSTOP.



### Chariots porte-panneaux

Pour un transport sécurisé des plaques de verres, bois et plastiques, ainsi que portes et fenêtres montées.

Profilé et tube mécano-soudés, revêtement époxy RAL 5007.

2 roues pivotantes et 2 roues fixes à bandage caoutchouc élastique bleu-gris, non traçant, moyeu à roulement à billes.

Freins sur roues pivotantes.

Charge 1200 kg.

#### 4454 | 4455 | 4456

Chariot 1 face avec protection en caoutchouc.

#### 4474 | 4475 | 4476

Chariot 2 faces avec protection en caoutchouc.



4454 | 4455 | 4456



4474 | 4475 | 4476

	Article N°	Charge kg	Ø roues mm	Dim. extérieures L x l x H mm	Surface d'appui H x P mm	Hauteur utile mm	Poids kg	Prix Euro
Chariots porte-panneaux 1 face	4454	1200	200	1276 x 800 x 1788	1276 x 430	1450	66	1.041,-
	4455	1200	200	1676 x 800 x 1788	1676 x 430	1450	74	1.124,-
	4456	1200	200	2076 x 800 x 1788	2076 x 430	1450	99	1.321,-
Chariots porte-panneaux 2 faces	4474	1200	200	1276 x 800 x 1783	1276 x 2x 230	1450	72	1.140,-
	4475	1200	200	1676 x 800 x 1783	1676 x 2x 230	1450	80	1.222,-
	4476	1200	200	2076 x 800 x 1783	2076 x 2x 230	1450	103	1.417,-

# CHARIOTS POUR CHARGES LONGUES

**Utilisation:**

Chariots très maniables pour le transport de charges longues comme les tubes et profilés empilés etc. de 1,5 à 3 tonnes de charge.

**Barres amovibles:**

Facilite le chargement et déchargement.

**Maniable:**

4 roues pivotantes ou en losange, le chariot tourne sur place.

**Non tracantes:**

Grâce à leurs roues non tracantes, ne laissent pas de marques sur les sols.



## Chariots pour charges longues

Construction en profilé d'acier mécano-soudé avec barres en tube d'acier amovibles, revêtement époxy bleu RAL 5007. Armature ouverte compatible pour chargement par pont roulant ou chariot élévateur (sauf pour 2110).

### 2110

Plateau plastifié hydrofuge et antidérapant. 4 roues pivotantes fortes charges à bandage caoutchouc élastique non traçant, moyeu à roulement à billes. 2 roues avec freins.

### 2111


Roues en losange à bandage polyuréthane 200 x 50 mm, moyeu à roulement à billes. Freins sur roues du milieu.

### 2113

Roues centrales à bandage caoutchouc élastique 360 x 75 mm non traçant. En bout de chariot de chaque côté une roue pivotante à bandage caoutchouc élastique 200 x 50 mm bleu gris non traçant. Freins sur roues du milieu.

### 2123

Comme 2113, avec roues en losange à bandage polyuréthane.



2110



2111



2113



2123

	Article N°	Charge kg	Dimensions extérieures L x l x H mm	Haut. charge mm	Hauteur utile des barres mm	Ecartement mm	Bandage mm	Poids kg	Prix Euro
<b>Chariots pour charges longues</b>	2110	1500	700 x 700 x 895	338	550	510	200 x 50	61	716,-
	2111	1500	2000 x 600 x 850	350	500	500	200 x 50	74	1.067,-
	2113	2500	2500 x 700 x 920	420	500	600	360 x 75 / 200 x 50	175	1.759,-
	2123	3000	2500 x 700 x 920	420	500	600	360 x 75 / 200 x 50	178	2.207,-



# BENNES BASCULANTES

## Une qualité sans compromis:

Tôle d'acier de grande qualité soudé de façon étanche par des robots. Revêtement par poudre époxy après grenailage.

## Sécurité et ergonomie:

Poignées différentes pour le déplacement et le basculement de la benne. 4 roues offrant une grande stabilité. De série avec Totalstop-Système de blocage centralisé assurant un basculement sûr.



## Pré-équipé:

La grille et le robinet peuvent être commandés à posteriori.





### Chariots bennes basculantes

4701 - 4703 |  
4701/7016 - 4703/7016

Chariots à benne basculante en tôle acier de 2 mm, avec bordure supérieure à double pli, étanche et mécano-soudée.

Base en tôle d'acier de 3 mm avec passage de fourches. Sécurisé contre le versage accidentel, dossier de poussée en tube.

Revêtement époxy RAL 5007 ou anthracite RAL 7016.

2 roues pivotantes et 2 roues fixes à bandage TPE 200 x 40 mm, moyeu à roulement à billes central.

TOTALSTOP - Système de blocage centralisé de série sur les roues pivotantes.

Mobile et équipé pour chariot élévateur.

4704 |  
4704/7016

2 roues pivotantes et 2 roues fixes à bandage caoutchouc élastique bleu gris non traçant, moyeu à roulement à billes.

TOTALSTOP - Système de blocage centralisé de série sur les roues pivotantes.

Déplacement manuel ou par chariot élévateur.

**Le basculement de la benne se fait manuellement. Pour une utilisation avec chariot élévateur ou en cas de forte charge, nous préconisons l'utilisation d'une benne auto-basculante ou l'utilisation d'une benne basculante.**

### Accessoires

#### Robinet de vidange

Livrable à postériori. Avec filtre pour séparer les solides des liquides. Numéro d'article de la benne concernée + A (p.ex.4701A)

Supplément 41,- €

#### Chaîne de sécurité

Permet d'arrimer la benne au chariot élévateur, avec mousqueton.

4707 24,- €



4701 | 4701/7016



4702 | 4702/7016 - 4704 | 4704/7016



Chaîne de sécurité avec mousqueton.



TOTALSTOP - Système de blocage centralisé de série sur les roues pivotantes.



Robinet de vidange et filtre

Avec filtre pour séparer les solides des liquides. Livrable à postériori.



#### Utilisation pour fourches, dimensions:

		Article N°		Contenance litre	A mm	B mm	C mm	D mm
	4701	4701/7016	250	194	203	603	72	
	4702	4702/7016	450	194	203	603	72	
	4703	4703/7016	600	194	327	727	72	
	4704	4704/7016	800	194	577	977	72	

Cont. lites	Charge kg	Dim. benne L x l x H mm	Dim. extérieures L x l x H mm	Hauteur au bec verseur mm	Poids kg	bleu RAL 5007		anthracite RAL 7016	
						Article N°	Prix Euro	Article N°	Prix Euro
250	750	1200 x 652 x 413	1359 x 713 x 780	780	70	4701	770,-	4701/7016	794,-
450	750	1214 x 669 x 708	1374 x 730 x 1072	733	83	4702	894,-	4702/7016	920,-
600	750	1321 x 794 x 735	1458 x 855 x 1099	843	95	4703	1.002,-	4703/7016	1.032,-
800	800	1321 x 1044 x 735	1458 x 1105 x 1099	843	118	4704	1.294,-	4704/7016	1.333,-



1



47D1 | 47D1/7016

2



3



## Couvercle pour bennes basculantes 47D1 - 47D4 47D1/7016 - 47D4/7016

Couvercle rabattable pour benne en 2 parties.

En configuration fermée (image 1) bloqué par crochet à ressort

En configuration avant ouvert (image 2) couvercle bloqué grâce aux crochets à ressort, évite le basculement accidentel du couvercle ouvert.

Partie arrière ouverte (image 3) couvercle également bloqué par crochets à ressort.

Les couvercles sont munis de gouttières de préhension sur chaque petit côté.

Tôle d'acier d'une épaisseur de 1,5 mm, renforcée à l'intérieur par des fers plats de 15 x 3 mm.

Pas de rebords vers le bas pour éviter les coupures.

Revêtement époxy bleu RAL 5007 ou anthracite RAL 7016.

Peut être livré à posteriori En supplément.

1



47D2 | 47D2/7016 - 47D4 | 47D4/7016

2



3



**Exemple d'utilisation:**  
Comme collecteur de copeaux de coupe

	Pour dim. benne L x l x H mm	Poids kg	bleu RAL 5007		anthracite RAL 7016	
			Article N°	Supplément Euro	Article N°	Supplément Euro
<b>Couvercle pour chariots bennes basculantes</b>	1200 x 652 x 413	12,5	47D1	235,-	47D1/7016	242,-
	1214 x 669 x 708	14,5	47D2	241,-	47D2/7016	249,-
	1321 x 794 x 735	17,5	47D3	260,-	47D3/7016	268,-
	1321 x 1044 x 735	22,0	47D4	278,-	47D4/7016	286,-



## Bennes auto-basculantes 6030 | 6060 | 6090 | 6120

Permettent un déchargement automatique des matières transportées, par une rotation sur des ergots.

Les bennes auto-basculantes n'ont pas besoin d'être remises manuellement en place.

Elles se remettent automatiquement en place après vidage.

Construction robuste en tôle d'acier de 3 mm mécano-soudée et étanche. Revêtement époxy bleu RAL 5007.

De série avec passage de fourches robustes. Versement sans risque de basculement, verrouillage anti-ouverture et chaîne de sécurité. Système d'ouverture par câble ramené au siège du conducteur. Livrée avec câble.



6030 | 6060 | 6090 | 6120


## Assortiment de roues

2 roues pivotantes et 2 fixes en polyamide 200 x 50 mm, montée sous le passage de fourches. Freins sur roues pivotantes.

Charge	Article N°	Supplém.
pour 6030/6060		
1500 kg	1567	150,- €
pour 6090/6120		
2500 kg	1568	322,- €



Benne auto-basculante avec roues



Benne auto-basculante comme collecteur de déchets. Déplacement par chariot élévateur

## Robinet de vidange

Avec filtre pour séparer les solides des liquides. Compléter le N° d'article par un A (p. ex. 6030A). Livrable à postériori.

Supplément 47,- €



Robinet de vidange et filtre

Avec filtre pour séparer les solides des liquides. Livrable à postériori.

## Chaîne de sécurité supplémentaire

Permet d'arrimer la benne au chariot élévateur. Avec crochet mousqueton.

4707 24,- €

Utilisation pour fourches, dimensions:	Article N°	Contenance litre	A mm	B mm	C mm	D mm
	6030	350	190	192	592	90
	6060	600	190	582	982	90
	6090	900	190	582	982	90
	6120	1200	190	582	982	90

	Article N°	Contenance litre	Charge kg	Dim. Benne L x l x H mm	Dim. extérieures L x l x H mm	Hauteur au bec verseur mm sans roues avec roues	Poids kg	Prix Euro	
Bennes auto-basculantes	6030	350	1000	1237 x 666 x 703	1294 x 731 x 833	744	981	126	1.141,-
	6060	600	1500	1237 x 1076 x 703	1294 x 1141 x 833	744	981	155	1.303,-
	6090	900	2000	1237 x 1596 x 703	1294 x 1660 x 833	744	989	184	1.682,-
	6120	1200	2500	1699 x 1157 x 997	1755 x 1222 x 1127	1043	1288	230	1.924,-



6230 | 6250 | 6275



Benne basculante avec roues



Benne comme collecteur de déchets avec chariot élévateur.



Robinet de vidange et filtre

Avec filtre pour séparer les solides des liquides. Livrable à postériori.

## Bennes basculantes 6230 | 6250 | 6275

Versement automatique, même en cas de chargement partiel la benne est entièrement vidée.

**Construction avec centre de gravité très bas.**

Les bennes doivent être vidées par un chariot élévateur. Peut être réenclenché par pression au sol du rebord. Construction robuste en tôle d'acier de 2 mm mécano-soudée et étanche.

Revêtement époxy RAL 5007. De série avec passage de fourches. Versement sans risque de basculement, verrouillage anti-ouverture et chaîne de sécurité. Système d'ouverture par câble ramené au siège du conducteur. Livrée avec câble.

### Assortiment de roues

2 roues pivotantes et 2 fixes en polyamide 200 x 50 mm, montée sous le passage de fourches. Freins sur roues pivotantes.

Charge	Article N°	Supplém.
pour 6030/6060/6230/6250/6275		
1500 kg	1567	150,- €

Les bennes munies de roulettes ne peuvent pas être réenclenchées en prenant appui sur le sol.

### Robinet de vidange

Avec filtre pour séparer les solides des liquides. Compléter le N° d'article par un A (p. ex. 6230A). Livrable à postériori.


Supplément	47,- €
------------	--------

### Chaîne de sécurité supplémentaire

Permet d'arrimer la benne au chariot élévateur avec crochet mousqueton

4708	29,- €
------	--------

#### Utilisation pour fourches, dimensions:



Article N°	Contenance litre	A mm	B mm	C mm	D mm
6230	300	192	82	482	72
6250	500	192	282	682	72
6275	750	192	502	902	72

	Article N°	Contenance litre	Charge kg	Dimensions benne L x l x H mm	Dimensions extérieures L x W x H mm	Hauteur au bec verseur mm		Poids kg	Prix Euro
						Sans roues	Avec roues		
Bennes basculantes	6230	300	750	1088 x 630 x 498	1313 x 690 x 576	418	655	78	990,-
	6250	500	1000	1164 x 831 x 598	1389 x 890 x 676	519	756	86	1.253,-
	6275	750	1000	1164 x 1241 x 598	1390 x 1300 x 676	519	756	108	1.467,-

# TRANSPORT DE PALETTES



**Coins de centrage:**  
Chargement facilité et sécurité lors des déplacements.



**Simple et pratique:**  
Pour des palettes standards et grillagées. Construction en profilé soigneusement soudée.

**Les roues:**  
TPE, polyamide, caoutchouc élastique, polyuréthane. Le tout non tracant et avec frein sur les roues pivotantes.



22501



22799 | 22800 | 22801 | 22802



22879 | 22880 | 22881 | 22882



22849 | 22850 | 22851 | 22852



22809 | 22810 | 22811 | 22812

## Rouleurs de palettes pour charges légères 22501\*

Pour palettes bois et grillagées. Charge 500 kg.

2 roues pivotantes et 2 roues fixes à bandage TPE, 160 x 40 mm. Freins sur roues pivotantes.

Châssis en acier plat avec longerons en tube carré. Sans butées d'angles. Les longerons étant positionnés 20 mm en dessous du châssis, les palettes peuvent être transportées en toute sécurité.

## Rouleurs de palettes

Pour palettes bois et grillagées. Construction en profilé d'acier mécano-soudé, avec 4 butées pour bloquer les palettes, revêtement époxy bleu RAL 5007. 2 roues pivotantes et 2 roues fixes, freins sur roues pivotantes selon.

## 22799 | 22800 22801 | 22802

Charge 750 kg  
Roues à bandage TPE (Élastomère thermoplastique) 200 x 40 mm, moyeu à roulement à billes de précision. Déplacement peu bruyant sur sols plats, bandage non traçant.

## 22879 | 22880 22881 | 22882

Charge 1050 kg  
Roues en polyamide 200 x 50 mm, moyeu à roulement à rouleaux, roulement aisé et non traçant, roues résistantes aux agents corrosifs. Roulement bruyant.

## 22849 | 22850 22851 | 22852

Charge 1050 kg  
Roues à bandage en polyuréthane, moyeu à roulement à billes. Très faible résistance au démarrage, déplacement amorti, peu bruyant.

## 22809 | 22810 22811 | 22812

Charge 1200 kg  
Bandage caoutchouc élastique, 200 x 50 mm, bleu gris non traçant, moyeu à roulement à billes. Peu de résistance au déplacement. Roulement élastique, sans bruit.

\* Aucune des options pages 128/129 (rehausse, dossier de poussée, dossier de poussée amovible, timon et attache) ne sont livrables. FIXSTOP disponible uniquement pour les rouleurs munis de roues à bandage TPE.

	Article N°	Charge kg	Dimensions extérieures mm L x l x H	Dimensions utiles L x l mm	Pour palettes de mm	Hauteur mm	Poids kg	Prix Euro
<b>Rouleurs de palettes à bandage TPE*</b>	22501*	500	1240 x 830 x 238	1230 x 820	1200 x 800	216	29	218,-
<b>Rouleurs de palettes à TPE</b>	22799	750	855 x 655 x 329	810 x 610	800 x 600	282	30	248,-
	22800	750	1055 x 855 x 329	1010 x 810	1000 x 800	282	33	253,-
	22801	750	1255 x 855 x 329	1210 x 810	1200 x 800	282	34	256,-
	22802	750	1255 x 1055 x 329	1210 x 1010	1200 x 1000	282	35	292,-
<b>Rouleurs de palettes avec roues en polyamide</b>	22879	1050	855 x 655 x 329	810 x 610	800 x 600	282	29	303,-
	22880	1050	1055 x 855 x 329	1010 x 810	1000 x 800	282	32	310,-
	22881	1050	1255 x 855 x 329	1210 x 810	1200 x 800	282	33	315,-
	22882	1050	1255 x 1055 x 329	1210 x 1010	1200 x 1000	282	35	345,-
<b>Rouleurs de palettes à bandage Polyuréthane</b>	22849	1050	855 x 655 x 329	810 x 610	800 x 600	282	30	465,-
	22850	1050	1055 x 855 x 329	1010 x 810	1000 x 800	282	32	471,-
	22851	1050	1255 x 855 x 329	1210 x 810	1200 x 800	282	33	476,-
	22852	1050	1255 x 1055 x 329	1210 x 1010	1200 x 1000	282	35	493,-
<b>Rouleurs de palettes à bandage élastique confort</b>	22809	1200	855 x 655 x 329	810 x 610	800 x 600	282	31	367,-
	22810	1200	1055 x 855 x 329	1010 x 810	1000 x 800	282	34	373,-
	22811	1200	1255 x 855 x 329	1210 x 810	1200 x 800	282	35	377,-
	22812	1200	1255 x 1055 x 329	1210 x 1010	1200 x 1000	282	36	410,-



### Support amovible pour rouleurs de palettes\*

Permet de positionner les palettes Euro ou grillagées à une hauteur ergonomique.

Construction mécano-soudée, revêtement époxy bleu RAL 5007

avec 4 butées pour bloquer les palettes et 4 manchons

recevant les tubes de mise à hauteur qui sont fixés au rouleur par des pattes d'attache.



**4 dimensions:** 800 x 600 mm  
1000 x 800 mm  
1200 x 800 mm  
1200 x 1000 mm

#### 3 hauteurs:

sans rouleurs de palettes

140 mm  
270 mm  
370 mm

avec rouleurs de palettes

422 mm  
552 mm  
652 mm

Les supports amovibles peuvent être fixés au rouleur au moyen d'un système de vissage sur pattes très solide.



22921



22899-22922



Exemple d'utilisation

Supports de palettes hauteur	Article N°	Charge kg	Dimensions utiles L x l mm	Pour palettes de mm	Hauteur de pose mm		Poids kg	Prix Euro
					sans rouleur de palettes	avec rouleur de palettes		
<b>Hauteur 140/422 mm</b>	22899	1200	810 x 610	800 x 600	140	422	13	152,-
	22900	1200	1010 x 810	1000 x 800	140	422	16	164,-
	<b>22901</b>	<b>1200</b>	<b>1210 x 810</b>	<b>1200 x 800</b>	<b>140</b>	<b>422</b>	<b>17</b>	<b>169,-</b>
	22902	1200	1210 x 1010	1200 x 1000	140	422	18	176,-
<b>Hauteur 270/552 mm</b>	22909	1200	810 x 610	800 x 600	270	552	14	155,-
	22910	1200	1010 x 810	1000 x 800	270	552	17	165,-
	<b>22911</b>	<b>1200</b>	<b>1210 x 810</b>	<b>1200 x 800</b>	<b>270</b>	<b>552</b>	<b>18</b>	<b>173,-</b>
	22912	1200	1210 x 1010	1200 x 1000	270	552	19	179,-
<b>Hauteur 370/652 mm</b>	22919	1200	810 x 610	800 x 600	370	652	15	159,-
	22920	1200	1010 x 810	1000 x 800	370	652	18	173,-
	<b>22921</b>	<b>1200</b>	<b>1210 x 810</b>	<b>1200 x 800</b>	<b>370</b>	<b>652</b>	<b>19</b>	<b>176,-</b>
	22922	1200	1210 x 1010	1200 x 1000	370	652	20	183,-

\*Les accessoires ne sont pas disponibles pour les rouleurs de palettes 22501, 22699 à 22702.





22890\*

**Dossier de poussée  
22890**

Dossier de poussée solide, à insérer du côté des roues pivotantes. Les inserts recevant les dossiers sont soudés au châssis.

**Dossier de poussée amovible  
22892**

Pour les rouleurs à partir d'une largeur de 800 mm. Le dossier de poussée s'accroche au châssis du rouleur de palette et permet un déplacement confortable et aisé des rouleurs à vide ou chargés. Construction très solide en tube d'acier munie de puissants crochets. Poignée recouverte d'un revêtement plastique souple. Il est également muni de 2 galets qui permettent de le déplacer aisément lorsqu'il n'est pas accroché au rouleur.

**Modèle breveté  
20 2014 010 367**

**Timon et broche d'attache\*  
22894**

Pour le transport en train attelé à un véhicule à une vitesse de 6 km/h maximum. Possibilité de constituer un train de 5 rouleurs. Charge maximale 2000 kg. Timon en fer plat profilé avec vérin à gaz pour position automatique à la verticale. Du côté des roues fixes se trouve l'attache, possibilité de coupler les rouleurs par pression du pied.

**Timon et attache\*  
22895**

Pour le transport en train attelé à un véhicule à une vitesse de 6 km/h maximum. Possibilité de constituer un train de 5 rouleurs. Charge maximale 2000 kg. Timon en fer plat profilé pouvant s'escamoter sous le châssis si non utilisé. Du côté des roues fixes se trouve l'attache, possibilité de coupler les rouleurs par pression du pied.

**Modèle breveté  
10 2004 061 440**

*Les accessoires ne sont pas livrables pour le rouleur de palettes 22501. \* s'agissant des accessoires soudés, ceux-ci doivent impérativement être commandés avec le rouleur.*



22892



22894\*



22895\*

Order no.		Prix Euro
22890*	Dossier de poussée*	122,-
22892	Dossier de poussée amovible	230,-
22894*	Timon et broche d'attache*	174,-
22895*	Timon et attache*	245,-



← Vidéo en situation



## Rouleurs de palettes pour déplacement en train

### 22601

Pour palettes Euro en bois ou grillagées.

Chargement et déchargement par chariot élévateur.

Construction robuste en profilé soudé, avec 4 butées de centrage, revêtement époxy bleu RAL 5007.

2 roues pivotantes et 2 roues fixes adaptées au déplacement en train. Roues à bandage polyuréthane sur jantes en aluminium, moyeu à roulement à billes de précision. Freins sur roues pivotantes

Bandage non traçant et silencieux sur sols plats

Charge 1000 kg.

- Ce système d'attelage permet un suivi précis du convoi
- Le tracteur doit obligatoirement être articulé sur le train avant et muni d'un timon prévu pour le déplacement en train

- Train de maximum 5 rouleurs
- Vitesse maximale de 6 km/h
- Charge maximale de 3.000 kg

Brevet Européen  
10 2016 108 182

Garantie pour  
train de rouleurs 3 ans.



22601



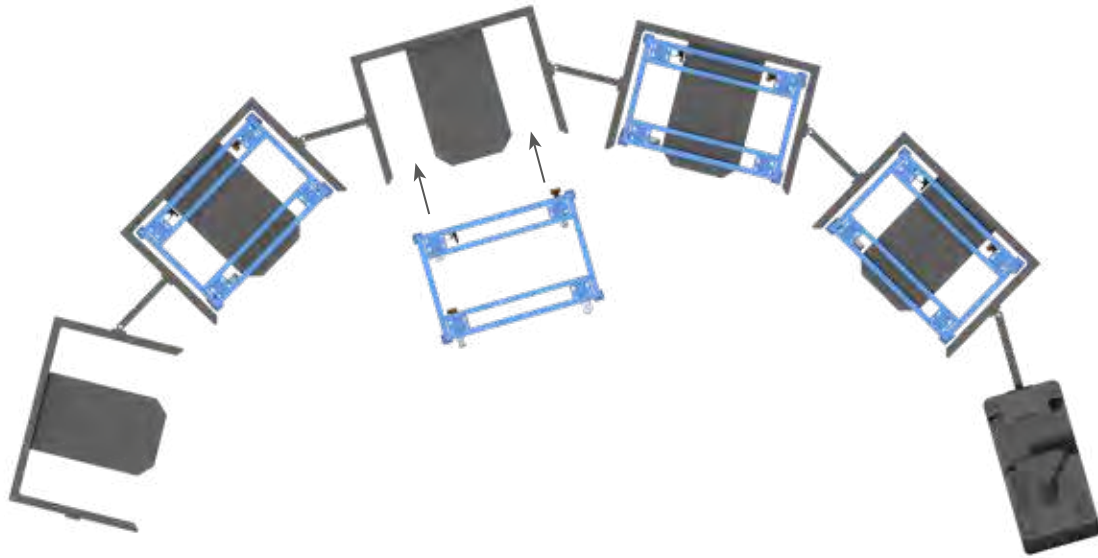
détail attache et timon



Du côté des roues pivotantes une broche d'attache solide Ø 25 mm avec guide de centrage et palette de blocage.

Timon en fer plat du côté des roues fixes, Ø 26,5 mm, mise en place facile par pression du pied. Se remet automatiquement à la verticale grâce à son vérin à gaz.

	Article N°	Charge kg	Dimensions extérieures mm L x l x H	Dimensions utiles L x l mm	Pour palettes de mm	Hauteur mm	Poids kg	Prix Euro
Rouleurs de palettes en train	22601	1000	1327 x 855 x 783	1210 x 810	1200 x 800	290	50	921,-



Embarquement sur convoi habituellement utilisé sur le marché

## Rouleurs de palettes pour embarquement sur train

**23881 | 23882**

Charge 1050 kg

Prévus pour être embarqués sur des trains habituellement utilisés sur le marché.

Construction robuste en profilé soudé, avec 4 butées de centrage, revêtement époxy bleu RAL 5007.

4 roues pivotantes blanches en polyamide 200 x 50 mm, moyeu à roulement à billes de précision.

2 roues avec système de blocage complet, placées diagonalement.

Garde au sol: 235 mm

**23891 | 23892**

Charge 1050 kg

Comme 23881, avec 1 roue conductrice d'électricité, chape en polypropylène noire. Moyeu à roulement à billes de précision.

Garde au sol: 235 mm



23881 | 23882



23891 | 23892



23990



23991

**Supplément pour 1 roue pivotante avec blocage directionnel** au lieu d'une roue pivotante sans frein.

Blocage de 4 x 90°, permet un déplacement aisé en ligne droite et frontal. Levier de blocage fixe sous le châssis ne dépasse pas, à actionner sur le grand côté et très accessible quelque soit la position du rouleur.

Brevet Européen 10 2016 110 300.4

**Supplément pour 2 roues pivotantes à levier fixe à la place des roues pivotantes habituelles** levier de freinage solidaire de la roue pivotante.

Levier fixe sous le châssis sous le grand côté ne dépasse pas. Très accessible quelque soit la position du rouleur. La garde au sol s'élève à 237 mm, hauteur totale 282 mm.

	Article N°	Charge kg	Dimensions extérieures mm L x l x H	Dimensions utiles L x l mm	Pour palettes de mm	Hauteur mm	Poids kg	Prix Euro
Rouleurs de palettes pour embarquement sur train	23881	1050	1255 x 855 x 327	1210 x 810	1200 x 800	280	34	407,-
	23882	1050	1255 x 1055 x 327	1210 x 1010	1200 x 1000	280	34	443,-
	23891	1050	1255 x 855 x 327	1210 x 810	1200 x 800	280	34	421,-
	23892	1050	1255 x 1055 x 327	1210 x 1010	1200 x 1000	280	34	457,-

Article N°		Ht Chargement/Ht totale mm	Supplément Euro
23990	1 roue pivotante avec blocage directionnel	-	48,-
23991	2 roues piv.à levier fixe à la place des roues piv. habituelles	282/329	83,-

# CHARS A BRAS LEGERS

## De grandes roues:

Roues avec bandage de qualité pour un déplacement aisé et de longue durée.



## Outdoor:

Galvanisé à chaud avec plateforme en alu larmé pour une utilisation en extérieur.



## Timon:

Ergonomique avec poignée sécurisée et revêtement souple. Se remet automatiquement à la verticale tout en bloquant les roues.



4091L | 4092L



4101L | 4102L



6091L



6101L



Attache pour bicyclette 1297

Pour chars à bras 4091L, 4092L, 4101L et 4102L.

Composé d'une attache à boule et timon avec support d'un diamètre de 26 à 31 mm. Charge maxi 40 kg, Charge sur timon maxi 4 kg.

À commander avec la remorque.



Attache pour bicyclette 1297

Pour chars à bras 6091L et 6101L galvanisés.

À commander avec le char à bras.



Réflecteurs

Pour char à bras avec attache bicyclette, 2 réflecteurs rouges et 4 blancs autocollants sont joints gratuitement à la livraison.

## Chars à bras légers

### 4091L | 4092L

Char à bras en tube d'acier soudé, revêtement époxy RAL 5007.

Timon à monter. Plateforme en contreplaqué hydrofuge.

Roues gonflables, moyeu à roulement à billes.

Livré non monté, montage facile.

### 4101L | 4102L

Char à bras avec cuvette plastique. Comme 4091L/4092L mais sans plateforme.

Cuvette rouge:

4101L : 90 litres,

L x l x H = 715 x 420 x 320 mm

4102L : 200 litres,

L x l x H = 990 x 665 x 476 mm.

### 6091L

Comme 4091L, mais galvanisé. Compatible pour une utilisation en extérieur.

### 6101L

Comme 4101L, mais galvanisé. Compatible pour une utilisation en extérieur.

Sur demande avec roues à bandage caoutchouc sans supplément.

À la commande remplacer la lettre L du numéro d'article par un V.

Supplément pour roues increvables page 186.

	Article N°	Charge kg	Dimensions utiles L x l mm	Dimensions extérieures L x l x H mm	Roues gonflables mm	Poids kg	Prix Euro
Char à bras léger	4091L	200	690 x 356	1381 x 596 x 777	260 x 85	10	176,-
	4092L	200	835 x 458	1524 x 682 x 777	260 x 85	13,5	214,-
Char avec cuvette	4101L	200	632 x 332	1401 x 596 x 777	260 x 85	9,5	196,-
	4102L	200	750 x 425	1566 x 682 x 777	260 x 85	17	340,-
Char à bras galvanisé	6091L	200	690 x 356	1381 x 596 x 777	260 x 85	11	195,-
Char galvanisé avec cuvette	6101L	200	632 x 332	1401 x 596 x 777	260 x 85	10,5	214,-
Attache pour bicyclette	1297	Supplément pour chars à bras 4091   4092   4101   4102   6091   6101					88,-



### Chars à bras légers 4103L | 4104L | 4105L

Char à bras en tube d'acier, revêtement époxy, tubes de 180/250 mm de haut. Timon à boulonner avec arceau de sécurité et revêtement en PVC, plateforme en contreplaqué hydrofuge.

Roues gonflables, moyeu à roulement à rouleaux.



4103L | 4104L | 4105L



4107L | 4108L | 4109L

### 4107L | 4108L | 4109L

Construction comme ci-dessus, sauf avec 4 ridelles en contreplaqué hydrofuge.

### Chars à bras tout terrain 6103L | 6104L | 6105L 6103P | 6104P | 6105P

Pour une utilisation en extérieur.

En tube d'acier soudé et galvanisé. Plateau en tôle d'aluminium larmée. Ridelles en tube hauteur 180/250 mm.

Timon boulonnable avec poignée sécurisée et revêtement souple.

Grandes roues avec jante plastique renforcée par de la fibre de verre, au choix gonflables ou increvables à mousse polyuréthane. Moyeu à roulement à rouleaux. Fixation des roues par vis pour un remplacement aisé.



6103L | 6104L | 6105L



Attache pour bicyclette 1292

Accessoire composé d'une attache à boule avec support d'un diamètre de 26 à 31 mm et timon avec des plaques vissables. Charge maxi 40 kg, Charge sur timon maxi 4 kg. Livrable à postériori.



Réflecteurs

Pour char à bras avec attache bicyclette, 2 réflecteurs rouges et 4 blancs autocollants sont joints gratuitement à la livraison.

Sur demande avec roues à bandage caoutchouc sans supplément.

À la commande remplacer la lettre L du numéro d'article par un V.

Supplément pour roues increvables page 186.

	Article N°	Charge kg	Dimensions utiles L x l mm	Dimensions extérieures L x l x H mm	Taille roues mm	Bandage	Poids kg	Prix Euro
<b>Chars à bras légers 1 essieu</b>	4103L	300	795 x 445	1476 x 691 x 730	260 x 85	Gonflables	18	305,-
	4104L	400	845 x 545	1526 x 832 x 801	400 x 100	Gonflables	22	407,-
	4105L	400	1145 x 545	1826 x 832 x 801	400 x 100	Gonflables	25	445,-
<b>Chars à bras légers avec 4 ridelles - 1 essieu</b>	4107L	300	795 x 445	1476 x 691 x 730	260 x 85	Gonflables	21	373,-
	4108L	400	845 x 545	1526 x 832 x 801	400 x 100	Gonflables	25	452,-
	4109L	400	1145 x 545	1826 x 832 x 801	400 x 100	Gonflables	31	526,-
<b>Chars à bras légers tout terrain</b>	6103L	300	795 x 445	1475 x 682 x 736	260 x 85	Gonflables	20	441,-
	6104L	400	845 x 545	1525 x 840 x 811	400 x 100	Gonflables	24	480,-
	6105L	400	1145 x 545	1825 x 840 x 811	400 x 100	Gonflables	27	533,-
<b>Chars à bras légers tout terrain</b>	6103P	300	795 x 445	1475 x 682 x 736	260 x 85	Polyuréthane	22	466,-
	6104P	400	845 x 545	1525 x 840 x 811	400 x 100	Polyuréthane	27	533,-
	6105P	400	1145 x 545	1825 x 840 x 811	400 x 100	Polyuréthane	30	587,-
<b>Attache pour bicyclette</b>	1292	Pour chars à bras 4103L   4104L   4105L   4107L   4108L   4109L   6103L   6104L   6105L						105,-



4001L | 4002L



4021L | 4022L



4051L | 4052L



4122L | 4124L

## Chars à bras légers

### 4001L | 4002L

Char à bras en tube d'acier et profilé soudé, revêtement époxy RAL 5007.

Plateforme en contreplaqué hydrofuge.

Essieu directeur avec timon. Roues gonflables, moyeu à roulement à billes.

Timon avec poignée de sécurité et revêtement souple montant automatiquement en position verticale.

Freinage automatique sur essieu avant.

### 4021L | 4022L

Comme 4001 | 4002 mais avec 2 petites ridelles hauteur 300 mm, ossature en tube d'acier avec cloisons en contreplaqué hydrofuge.

### 4051L | 4052L

Configuration comme ci-dessus mais avec ridelles grand côté en contreplaqué hydrofuge à emboîter, Hauteur 220 mm.

### 4122L | 4124L

Char à bras en tube d'acier soudé, revêtement époxy RAL 5007. Hauteur ridelles 180/250 mm.

Plateforme et cloisons en contreplaqué hydrofuge.

Essieu et timon avec poignée.

Roues gonflables, moyeu à roulement à billes.

Timon sécurisé avec revêtement souple remontant automatiquement en position verticale.

Freinage automatique sur essieu avant.

Sur demande avec roues à bandage caoutchouc sans supplément.

À la commande remplacer la lettre L du numéro d'article par un V.

Supplément pour roues increvables page 186.

	Article N°	Charge kg	Dimensions utiles L x l mm	Dimensions extérieures L x l x H mm	Haut. de plateau mm	Roues gonflables mm	Poids kg	Prix Euro
Char à bras avec plateforme	4001L	500	1060 x 600	1272 x 609 x 1192	308	260 x 85	30	526,-
	4002L	500	1260 x 700	1472 x 709 x 1192	308	260 x 85	38	539,-
Chars à bras avec 2 ridelles	4021L	500	1000 x 600	1272 x 609 x 1192	308	260 x 85	35	639,-
	4022L	500	1200 x 700	1472 x 709 x 1192	308	260 x 85	45	657,-
Chars à bras avec 4 ridelles	4051L	500	1000 x 550	1272 x 609 x 1192	308	260 x 85	39	692,-
	4052L	500	1200 x 650	1472 x 709 x 1192	308	260 x 85	50	731,-
Chars à bras avec 4 ridelles	4122L	400	945 x 545	1204 x 600 x 1185	312	260 x 85	36	710,-
	4124L	400	1145 x 645	1375 x 700 x 1185	312	260 x 85	44	754,-

# CHARS A BRAS

**Timon:**

Sécurisé avec retour à la verticale amorti. Poignée avec revêtement souple.

**Variantes:**

Livable avec ridelles bois ou en treillis métallique.

**Essieu directeur:**

Sur rond à billes.

**Plateforme:**

En contreplaqué hydrofuge et antidérapant.

**De grandes roues:**

Roues à bandage caoutchouc de qualité ou gonflables sur jantes en plastique avec moyeu à roulement à rouleaux pour un déplacement aisé de longue durée.





6403V | 6403L | 6404V | 6404L | 6405V | 6405L | 6406V | 6406L



6453V | 6453L | 6454V | 6454L | 6455V | 6455L | 6456V | 6456L

**Chars à bras**  
**Système modulaire**

Ensemble mécano-soudé et assemblé selon le principe des «inserts fetra», revêtement époxy bleu RAL 5007.

4 manchons dans les angles, essieu mobile sur rond à billes, timon en triangle avec poignée et revêtement en plastique sécurisée remontant automatiquement en position verticale.

Plateau en contreplaqué avec revêtement antidérapant et hydrofuge.

Roues soit à bandage caoutchouc dur ou gonflables, moyeu à roulement à rouleaux.

Freinage automatique sur essieu avant.

**Char à bras avec ridelles**

250/325 mm de haut. Avec 3 côtés amovibles, en tube d'acier revêtement époxy et contreplaqué traité hydrofuge.

Dimensions utiles:  
Longueur – 60 mm,  
Largeur – 60 mm

**Oeillet**

de traction



Ø interne 32 mm.

Veuillez compléter le N° d'article avec la lettre „Z”.

**Non livrable à postériori.**

**Supplément** 39,- €

**Attache**

arrière.



**Art. N°** 1442 **Supplément** 83,- €

	Article N°	Charge kg	Dimensions utiles L x l mm	Dimensions extérieures L x l x H mm	Haut. charge mm	Bandage caoutchouc mm	Roues gonflables mm	Poids kg	Prix Euro
<b>Plateau</b>	6403V	750	1200 x 800	1545 x 800 x 1125	420	260 x 56	–	66	875,-
	6403L	750	1200 x 800	1545 x 800 x 1130	420	–	260 x 85	62	894,-
	6404V	1000	1200 x 800	1545 x 800 x 1190	490	400 x 74	–	88	1.045,-
	6404L	1000	1200 x 800	1545 x 800 x 1200	490	–	400 x 100	67	973,-
	6405V	1000	1600 x 900	1945 x 900 x 1190	490	400 x 74	–	98	1.175,-
	6405L	1000	1600 x 900	1945 x 900 x 1200	490	–	400 x 100	77	1.111,-
	6406V	1250	2000 x 1000	2345 x 1000 x 1190	490	400 x 74	–	134	1.318,-
	6406L	1250	2000 x 1000	2345 x 1000 x 1200	490	–	400 x 100	113	1.253,-
<b>Ridelles</b>	6453V	750	1200 x 800	1560 x 825 x 1125	420	260 x 56	–	81	1.370,-
	6453L	750	1200 x 800	1560 x 825 x 1130	420	–	260 x 85	77	1.389,-
	6454V	1000	1200 x 800	1560 x 825 x 1190	490	400 x 74	–	102	1.538,-
	6454L	1000	1200 x 800	1560 x 825 x 1200	490	–	400 x 100	80	1.392,-
	6455V	1000	1600 x 900	1960 x 925 x 1190	490	400 x 74	–	118	1.703,-
	6455L	1000	1600 x 900	1960 x 925 x 1200	490	–	400 x 100	97	1.634,-
	6456V	1250	2000 x 1000	2360 x 1025 x 1190	490	400 x 74	–	158	1.918,-
	6456L	1250	2000 x 1000	2360 x 1025 x 1200	490	–	400 x 100	137	1.851,-



### Chars à bras avec ridelles en treillis métallique Système modulaire 6433V - 6436L

Ridelles de 600 mm de haut boulonnées à la plateforme, les ridelles des grands côtés amovibles.

Structure en tube d'acier avec treillis métallique mécano-soudé, mailles de 40 x 40 x 4 mm. Revêtement époxy bleu RAL 5007.

Dimensions utiles =

Longueur – 65 mm,  
Largeur – 5 mm.

### 6443V - 6446L

Comme 6433V - 6436L, avec une hauteur de ridelles de 1.000 mm.

### Oeillet

de traction.



Ø interne 32 mm.

Veuillez compléter le N° d'article avec la lettre „Z”.  
**Non livrable à postériori.**

Supplément 39,- €

### Attache

arrière.



6433V | 6433L | 6434V | 6434L | 6435V | 6435L | 6436V | 6436L



6443V | 6443L | 6444V | 6444L | 6445V | 6445L | 6446V | 6446L

Art. N°	Supplément
1442	83,- €

	Article N°	Charge kg	Dimensions utiles L x l mm	Dimensions extérieures L x l x H mm	Haut. charge mm	Bandage caoutchouc mm	Roues gonflables mm	Poids kg	Prix Euro
4 ridelles hauteur 600 mm	6433V	750	1200 x 800	1550 x 850 x 1125	420	260 x 56	-	97	1.344,-
	6433L	750	1200 x 800	1550 x 850 x 1130	420	-	260 x 85	92	1.361,-
	6434V	1000	1200 x 800	1550 x 850 x 1190	490	400 x 74	-	116	1.517,-
	6434L	1000	1200 x 800	1550 x 850 x 1200	490	-	400 x 100	98	1.449,-
	6435V	1000	1600 x 900	1950 x 950 x 1190	490	400 x 74	-	133	1.646,-
	6435L	1000	1600 x 900	1950 x 950 x 1200	490	-	400 x 100	115	1.578,-
	6436V	1250	2000 x 1000	2350 x 1050 x 1190	490	400 x 74	-	166	1.816,-
	6436L	1250	2000 x 1000	2350 x 1050 x 1200	490	-	400 x 100	142	1.748,-
4 ridelles hauteur 1000 mm	6443V	750	1200 x 800	1550 x 850 x 1415	420	260 x 56	-	108	1.412,-
	6443L	750	1200 x 800	1550 x 850 x 1420	420	-	260 x 85	103	1.427,-
	6444V	1000	1200 x 800	1550 x 850 x 1480	490	400 x 74	-	113	1.578,-
	6444L	1000	1200 x 800	1550 x 850 x 1490	490	-	400 x 100	108	1.516,-
	6445V	1000	1600 x 900	1950 x 950 x 1480	490	400 x 74	-	148	1.739,-
	6445L	1000	1600 x 900	1950 x 950 x 1490	490	-	400 x 100	128	1.673,-
	6446V	1250	2000 x 1000	2350 x 1050 x 1480	490	400 x 74	-	174	1.918,-
	6446L	1250	2000 x 1000	2350 x 1050 x 1490	490	-	400 x 100	155	1.850,-

# DIABLES STANDARDS

## Poignée de sécurité:

Poignée robuste avec arceau de sécurité. Protège les mains des éraflures et pincements.

## Construction:

Tablier incliné facilite la prise en charge de sacs et charges rondes.



## Revêtement époxy:

Revêtement par poudre époxy après grenailage. Assure longévité et une finition irréprochable.



## Fixation de roues:

La roue fetra à moyeu déporté et design exclusif. Pas de dépassement, elle est fixée sur l'axe au moyen d'une vis, ce qui facilite son remplacement.

## Bavette:

En différentes tailles et remplaçable.



### Diabes en tube d'acier

Ensemble mécano-soudé.  
Revêtement époxy bleu RAL 5007 uniquement, poignées de sécurité en plastique dur.

Bavette en tôle d'acier à boulonner et de ce fait remplaçable.

Roues au choix: à bandage caoutchouc, gonflables ou increvables avec mousse polyuréthane sur jante plastique, moyeu à roulement à rouleaux.

Livré démonté.

Modèle breveté

20 2004 010 071.1



B1115L



B1116L



B1215L



B1216L

	Article N°	Charge kg	Hauteur mm	Prof. bavette mm	Largeur bavette mm	Largeur totale mm	Dim. roues mm	Bandage	Poids kg	Prix Euro
<b>Diabes en tube d'acier</b>	B1115V	250	1150	150	400	590	260 x 56	Caoutchouc	15	159,-
	B1115L	250	1150	150	400	590	260 x 85	Gonflable	12	159,-
	B1115P	250	1150	150	400	590	260 x 85	Increvable	12,7	183,-
	B1116V	250	1150	300	480	590	260 x 56	Caoutchouc	18	189,-
	B1116L	250	1150	300	480	590	260 x 85	Gonflable	15	189,-
	B1116P	250	1150	300	480	590	260 x 85	Increvable	15,7	213,-
	B1215V	350	1200	150	450	620	260 x 56	Caoutchouc	19	210,-
	B1215L	350	1200	150	450	620	260 x 85	Gonflable	16	210,-
	B1215P	300	1200	150	450	620	260 x 85	Increvable	16,7	234,-
	B1216V	350	1200	300	480	620	260 x 56	Caoutchouc	21	240,-
	B1216L	350	1200	300	480	620	260 x 85	Gonflable	18	240,-
	B1216P	300	1200	300	480	620	260 x 85	Increvable	18,7	264,-
<b>Poignée</b>	1762	avec arceau de sécurité pour tube Ø 27 mm								5,-

# DIABLES POUR CHARGES HAUTES



## **Ergonomie:**

Tablier cintré, facilite le transport d'éléments ronds, comme des rouleaux, bidons, fûts etc.

## **Revêtement époxy:**

Revêtement par poudre époxy après grenailage. Assure longévité et une finition irréprochable.




## **Poignée de sécurité:**

Poignée robuste avec arceau de sécurité. Protège les mains des éraflures et pincement.



## **Patins plastiques:**

Faciles à remplacer et couvrant le cintrage du tube.



## **Fixation de roues:**

La roue fetra à moyeu déporté et design exclusif. Pas de dépassement, elle est fixée sur l'axe au moyen d'une vis, ce qui facilite son remplacement.



## **Bavette:**

En différentes tailles et remplaçable.



### Diabes en tube d'acier pour charges hautes

Ensemble mécano-soudé.  
Revêtement époxy bleu RAL 5007 uniquement, poignées de sécurité en plastique dur.

Bavette en tôle d'acier à boulonner et de ce fait remplaçable.

Roues au choix: à bandage caoutchouc, gonflables ou increvables avec mousse polyuréthane sur jante plastique, moyeu à roulements à rouleaux.

Tablier cintré permettant d'embarquer des éléments ronds tels que rouleaux, bidons, seaux etc.

Livré démonté.

Modèle breveté  
20 2004 010 071.1



Roues gonflables ou caoutchouc



B1125L



B1325L



B1326L



Bandage caoutchouc



Roues gonflables



Roues increvables



Sangle 1722G  
voir page 186.

	Article N°	Charge kg	Hauteur m	Prof. bavette mm	Largeur bavette mm	Largeur totale mm	Dim. roues mm	Bandage	Poids kg	Prix Euro
Diabes hauts	B1125V	200	1150	250	320	570	260 x 56	Caoutchouc	14	153,-
	B1125L	200	1150	250	320	570	260 x 85	Gonflable	11	153,-
	B1125P	200	1150	250	320	570	260 x 85	Increvable	11,7	178,-
	B1325V	300	1300	250	320	580	260 x 56	Caoutchouc	17	189,-
	B1325L	300	1300	250	320	580	260 x 85	Gonflable	14	189,-
	B1325P	300	1300	250	320	580	260 x 85	Increvable	14,7	213,-
	B1326V	300	1300	300	480	580	260 x 56	Caoutchouc	19	221,-
	B1326L	300	1300	300	480	580	260 x 85	Gonflable	16	221,-
	B1326P	300	1300	300	480	580	260 x 85	Increvable	16,7	245,-
Poignée	1762	avec arceau de sécurité pour tube Ø 27 mm								5,-



B1330L + B1330V



B1331L



B1327L



B1328L

### Diabes en tube d'acier pour charges hautes

Ensemble mécano-soudé.

Revêtement époxy bleu RAL 5007 uniquement, poignées de sécurité en plastique dur.

Bavette en tôle d'acier à boulonner et de ce fait remplaçable.

Roues au choix: à bandage caoutchouc, gonflables ou increvables avec mousse polyuréthane sur jante plastique, moyeu à roulements à rouleaux.

Tablier cintré permettant d'embarquer des éléments ronds tels que rouleaux, bidons, seaux etc.

Livré démonté.

**Modèle breveté**  
20 2004 010 071.1

### B1330L | B1331L

avec patins amovibles.

### Pièce d'usure

#### Patins plastiques

**1753**

1 set avec clips.

Prix page 186.

	Article N°	Charge kg	Hauteur m	Prof. bavette mm	Largeur bavette mm	Largeur totale mm	Dim. roues mm	Bandage	Poids kg	Prix Euro
Diabes hauts	B1330V	300	1300	250	320	580	260 x 56	Caoutchouc	18	210,-
	B1330L	300	1300	250	320	580	260 x 85	Gonflable	15	210,-
	B1330P	300	1300	250	320	580	260 x 85	Increvable	15,7	234,-
	B1331V	300	1300	300	480	580	260 x 56	Caoutchouc	20	240,-
	B1331L	300	1300	300	480	580	260 x 85	Gonflable	17	240,-
	B1331P	300	1300	300	480	580	260 x 85	Increvable	17,7	264,-
	B1327V	300	1600	250	320	580	260 x 56	Caoutchouc	18	240,-
	B1327L	300	1600	250	320	580	260 x 85	Gonflable	15	240,-
	B1327P	300	1600	250	320	580	260 x 85	Increvable	15,7	264,-
	B1328V	300	1600	300	480	580	260 x 56	Caoutchouc	20	271,-
	B1328L	300	1600	300	480	580	260 x 85	Gonflable	17	271,-
	B1328P	300	1600	300	480	580	260 x 85	Increvable	17,7	295,-
Poignée	1762	avec arceau de sécurité pour tube Ø 27 mm								5,-



### Diabes aluminium charges hautes

Ensemble mécano-soudé en aluminium, poignées de sécurité en plastique dur.

Soigneusement soudé sans revêtement. Bavette en tôle d'aluminium à boulonner et de ce fait remplaçable.

Roues au choix: à bandage caoutchouc, gonflables ou increvables avec mousse polyuréthane surjante plastique, moyeu à roulement à rouleaux.

Tablier cintré permettant d'embarquer des éléments ronds tels que rouleaux, bidons, seaux etc.

Livré démonté.



Roues gonflables ou caoutchouc



A1125L



A1115L



A1116L



Bandage caoutchouc



Roues gonflables



Roues increvables



Sangle 1722G  
voir page 186.

	Article N°	Charge kg	Hau- teur	Prof. bavette mm	Larg. bavette mm	Largeur totale mm	Dim. roues mm	Bandage	Poids kg	Prix Euro
Diabes alu hauts	A1125V	150	1150	250	320	570	260 x 56	Caoutchouc	12	236,-
	A1125L	150	1150	250	320	570	260 x 85	Gonflable	9	236,-
	A1125P	150	1150	250	320	570	260 x 85	Increvable	9,7	261,-
	A1115V	150	1150	150	400	590	260 x 56	Caoutchouc	11	263,-
	A1115L	150	1150	150	400	590	260 x 85	Gonflable	8	263,-
	A1115P	150	1150	150	400	590	260 x 85	Increvable	8,7	287,-
	A1116V	150	1150	300	480	590	260 x 56	Caoutchouc	12	278,-
	A1116L	150	1150	300	480	590	260 x 85	Gonflable	9	278,-
	A1116P	150	1150	300	480	590	260 x 85	Increvable	9,7	302,-
Poignée	1762			avec arceau de sécurité pour tube Ø 27 mm						5,-





A1330L + A1330V

**Diabes aluminium**

**charges hautes**

Ensemble mécano-soudé en aluminium, poignées de sécurité en plastique dur. Soigneusement soudé sans revêtement. Bavette en tôle d'alu à boulonner et de ce fait remplaçable.

Roues au choix: à bandage caoutchouc, gonflables ou increvables avec mousse polyuréthane sur jante plastique, moyeu à roulement à rouleaux.

Tablier cintré permettant d'embarquer des éléments ronds tels que rouleaux, bidons, seaux etc.

Livré démonté.

**A1330L | A133L**

Avec patins amovibles.

**Pièce d'usure**

**Patins plastiques**

**1753**

1 set avec clips.



A1331L



A1325L



A1326L

	Article N°	Charge kg	Hauteur mm	Prof. bavette mm	Larg. bavette mm	Largeur totale mm	Dim. roues mm	Bandage	Poids kg	Prix Euro
<b>Diabes alu hauts</b>	A1330V	200	1300	250	320	590	260 x 56	Caoutchouc	12	278,-
	A1330L	200	1300	250	320	590	260 x 85	Gonflable	9	278,-
	A1330P	200	1300	250	320	590	260 x 85	Increvable	9,7	302,-
	A1331V	200	1300	300	480	590	260 x 56	Caoutchouc	13	312,-
	A1331L	200	1300	300	480	590	260 x 85	Gonflable	10	312,-
	A1331P	200	1300	300	480	590	260 x 85	Increvable	10,7	336,-
	A1325V	200	1300	250	320	590	260 x 56	Caoutchouc	12	273,-
	A1325L	200	1300	250	320	590	260 x 85	Gonflable	9	273,-
	A1325P	200	1300	250	320	590	260 x 85	Increvable	9,7	297,-
	A1326V	200	1300	300	480	590	260 x 56	Caoutchouc	13	305,-
	A1326L	200	1300	300	480	590	260 x 85	Gonflable	10	305,-
	A1326P	200	1300	300	480	590	260 x 85	Increvable	10,7	330,-
<b>Poignée</b>	1762	avec arceau de sécurité pour tube Ø 27 mm								5,-



### Diabes escalier en tube d'acier soudé

Ensemble mécano-soudé, revêtement bleu RAL 5007, poignées de sécurité en plastique dur. Bavette en tôle d'acier à boulonner. Livré démonté.

**Modèle breveté**  
20 2004 010 071.1

Tablier cintré permettant d'embarquer des éléments ronds tels que rouleaux, bidons, seaux etc.

#### TK1325 | TK1326

Avec 2 fois 3 roues, bandage TPE Ø 160 mm, moyeu à roulement à billes.

#### TK1327 | TK1328

Avec 2 roues gonflables et 2 roues composées de 5 petites roues en étoile, bandage TPE Ø 125 mm, moyeu lisse.

#### Roues en étoile à 3 branches

Diabes escalier avec 2 étoiles à 3 branches, idéal pour le déplacements sur escalier. Peut être utilisé sur sols plats.

#### Roues en étoile à 5 branches

Diabes escalier avec 2 roues gonflables et 2 étoiles à 5 branches, idéal pour le déplacements sur sols. Peut être utilisé sur escalier.

#### Pièce d'usure

#### Poignée 1762

Pièces d'usure pour diabes: Poignée avec arceau de sécurité pour tube Ø 27 mm.

Prix page 186.



TK1325



TK1326



TK1327



TK1328



Roues en étoile à 3 branches  
TK1325 | TK1326



Roues en étoile à 5 branches  
TK1327 | TK1328



Blocage des roues en étoile  
1770  
Option pour les diabes escaliers  
TK1325 et TK1326.

Système de blocage permettant le déplacement sur 2 roues au lieu de 4 et facilitant les changements de direction. Montage facile.



Fixation des roues  
fixation des roues par vis,  
changement de roues  
simplifié.

	Article N°	Charge kg	Hauteur mm	Prof. bavette mm	Largeur bavette mm	Largeur totale mm	Bandage TPE mm	Roues gonflables mm	Poids kg	Prix Euro
Diabes escalier	TK1325	200	1300	250	320	590	160 x 40	–	18	315,-
	TK1326	200	1300	300	480	590	160 x 40	–	22	347,-
	TK1327	200	1300	250	320	590	–	260 x 85	20	440,-
	TK1328	200	1300	300	480	590	–	260 x 85	22	472,-
Blocage	1770					pour TK1325 et TK1326				65,-
Poignée	1762					avec arceau de sécurité pour tube Ø 27 mm				5,-



AK1325



AK1326



AK1327



AK1328



Roues en étoile à 3 branches  
AK1325 | AK1326



Roues en étoile à 5 branches  
AK1327 | AK1328



Blocage des roues en étoile  
1770  
Option pour les diables escaliers  
AK1325 et AK1326.

Système de blocage permettant  
le déplacement sur 2 roues  
au lieu de 4 et facilitant les  
changements de direction.  
Montage facile.



Fixation des roues  
fixation des roues par vis,  
changement de roues  
simplifié.

### Diabes escalier en aluminium

Ensemble mécano-soudé en aluminium, poignées de sécurité en plastique dur. Bavette tôle d'alu à boulonner. Livré démonté. Tablier cintré permettant d'embarquer des éléments ronds tels que rouleaux, bidons, seaux etc.

#### AK1325 | AK1326

Avec 2 fois 3 roues, bandage TPE Ø 160 mm, moyeu à roulement à billes.

#### AK1327 | AK1328

Avec 2 roues gonflables et 2 roues composées de 5 petites roues en étoile, bandage TPE Ø 125 mm, moyeu lisse.

#### Roues en étoile à 3 branches

Diabes escalier avec 2 étoiles à 3 branches, idéal pour le déplacements sur escalier. Peut être utilisé sur sols plats.

#### Roues en étoile à 5 branches

Diabes escalier avec 2 roues gonflables et 2 étoiles à 5 branches, idéal pour déplacements sur sols. Peut être utilisé sur escalier.

	Article N°	Charge kg	Hauteur mm	Prof. bavette mm	Larg. bavette mm	Largeur totale mm	Bandage TPE mm	Roues gonflables mm	Poids kg	Prix Euro
Diabes escalier	AK1325	200	1300	250	320	590	160 x 40	-	14	397,-
	AK1326	200	1300	300	480	590	160 x 40	-	15	426,-
	AK1327	200	1300	250	320	590	-	260 x 85	15	521,-
	AK1328	200	1300	300	480	590	-	260 x 85	16	554,-
Blocage	1770				pour AK1325 et AK1326					65,-
Poignée	1762				avec arceau de sécurité pour tube Ø 27 mm					5,-

# DIABLES COMPTACTS | DIABLES A BAVETTES RABATTABLES

## Dépliage aisé:

Mise en oeuvre rapide et d'une seule main.



**Bavette rabattable:**  
Pour charges encombrantes.



**Diablo compact:**  
Très maniable et léger.



1730



1732



1735



Transport aisé



Mise en œuvre rapide

**Diabls compacts**

Fabrication de grande qualité en tube d'aluminium avec bavette en aluminium et parties en plastique de première qualité.

Roues à bandage polymère bleu gris «non traçant», moyeu à roulement à rouleaux.

Poignée de sécurité en plastique agréable au toucher. Sandow pour sécuriser les charges. Mise en place des roues et bavettes en quelques secondes.

**1735**

avec roues gonflables.

Dimensions repliés:

Hauteur x largeur x profondeur en mm)

1730 = 595 x 390 x 50

1732 = 765 x 488 x 64

1735 = 855 x 660 x 135

Dimensions dépliés:

Hauteur x largeur x profondeur en mm)

1730 = 1030 x 390 x 450

1732 = 1090 x 488 x 490

1735 = 1190 x 660 x 650



	Article N°	Charge kg	Hauteur mm	Prof. bavette mm	Largeur bavette mm	Largeur totale mm	Bandage polymère mm	Roues gonflables mm	Poids kg	Prix Euro
Diabls compacts	1730	50	1030	300	385	390	127 x 30	-	3,2	110,-
	1732	125	1090	320	480	488	170 x 35	-	5,2	148,-
	1735	250	1190	450	595	660	-	220 x 70	12,6	390,-

### Diablo alu compact „Wuppi“

Diablo universel très pratique avec bavette rabattable. Les poignées ergonomiques permettent une prise en main à une hauteur appropriée répondant à tous types de déplacements tout en protégeant l'opérateur des risques de blessures aux mains. Le cintrage permet la prise en charge d'éléments ronds.

Construction en aluminium très robuste et soignée avec bavette en alu et pièces plastiques de qualité.

Roues gonflables très solides avec moyeu à roulements à billes facilement remplaçables. Poignées avec revêtement agréable au toucher.

Configuration très compacte, mise en place de la bavette par simple pression du pied. Idéal pour une utilisation en déplacement comme par exemple pour des livraisons.

Dimensions avec bavette abaissée :

Hauteur x largeur x profondeur (mm): 1250 x 570 x 275

Dimensions avec bavette rabattue: 1250 x 570 x 445



1722

### Sangle d'arrimage 1722G

en 2 parties. Les boucles de 100mm de chaque côté de la sangle permettent de fixer la sangle aux tubes du diable.

Partie avec boucle de serrage en aluminium longueur 0,3m. Partie opposée avec séparation asymétrique pour arrimage de petites ou grandes charges, longueur 2,5m.



Exemple d'utilisation



Exemple d'utilisation

### Extensions de maintien 1722H

Prolongements pratiques permettant le calage d'éléments ronds.

Positionnables sur 3 hauteurs et par paire. 2 possibilités de positionnement avec un angle différent

1 Set = 2 pièces



Sangle 1722G



Sangle 1722G



Extensions 1722H



Extensions 1722H

	Article N°	Charge kg	Hauteur mm	Prof. bavette mm	Larg. bavette mm	Largeur totale mm	Dim. roues mm	Poids kg	Prix Euro
<b>Diablo compact</b>	1722	200	1250	165	425	570	225 x 68	6,7	254,-
<b>Sangle</b>	1722G				Compatible avec tous nos diables				19,-
<b>Extensions</b>	1722H				1 Set = 2 pièces (pour diable 1722)				10,-



**Fixation des roues**  
fixation des roues par vis, changement de roues simplifié.



**Crochet de fixation**  
La bavette rabattable peut être fixée au tablier.

## Diabes à bavettes rabattables

Diabes ergonomiques avec grandes bavettes rabattables. Construction mécano-soudée revêtement en époxy bleu RAL 5007. Bavette en tôle d'acier à boulonner et de ce fait remplaçable. Poignées avec arceaux de protection.

Tablier cintré permettant d'embarquer des éléments ronds tels que rouleaux, bidons, seaux etc.

Roues au choix: à bandage caoutchouc, gonflables ou increvables avec mousse polyuréthane sur jante plastique, moyeu à roulements à rouleaux.

Livré démonté.

**Modèle breveté**  
20 2004 010 071.1

### K1116V | K1116L

Avec bavette fixe de prof. 150 et larg. 400 mm et bavette rabattable de prof. 500 et larg. 330 mm.

### K1326V | K1326L K1331V | K1331L

Avec bavette fixe de prof. 250 mm, larg. 320 mm et bavette rabattable de prof. 500 mm, larg. 250 mm.

### K1331V | K1331L

Avec patins en plastique amovibles.

## Pièce d'usure

### Poignée 1762

Pièces d'usure pour diables: Poignée avec arceau de sécurité pour tube Ø 27 mm.

Prix page 186.

### Patins plastiques 1753

1 set avec clips.  
Prix page 186.

Accessoires page 186

	Article N°	Charge kg	Hauteur mm	Prof. bavette mm	Larg. bavette mm	Largeur totale mm	Dim. roues mm	Bandage	Poids kg	Prix Euro
Diabes acier à bavettes rabattables	K1116V	250	1150	150/500	400/330	620	260 x 56	Caoutchouc	17,5	225,-
	K1116L	250	1150	150/500	400/330	620	260 x 85	Gonflable	14,5	225,-
	K1116P	250	1150	150/500	400/330	620	260 x 85	Increvable	15,2	250,-
	K1326V	300	1300	250/500	320/250	580	260 x 56	Caoutchouc	19,5	253,-
	K1326L	300	1300	250/500	320/250	580	260 x 85	Gonflable	16,5	253,-
	K1326P	300	1300	250/500	320/250	580	260 x 85	Increvable	17,2	278,-
	K1331V	300	1300	250/500	320/250	580	260 x 56	Caoutchouc	19,5	258,-
	K1331L	300	1300	250/500	320/250	580	260 x 85	Gonflable	16,5	258,-
	K1331P	300	1300	250/500	320/250	580	260 x 85	Increvable	17,2	282,-



### Diabes porte-chaises B1335V | B1335L | B1335P

pour le transport de chaises empilées. Constitué d'un diable référence B1325 V | B1325L et d'un support en tube acier.

Construction solidement soudée, revêtement époxy bleu RAL 5007 uniquement, poignées de sécurité. Roues au choix: à bandage caoutchouc, gonflables ou increvables avec mousse polyuréthane sur jante plastique, moyeu à roulements à rouleaux.

Tablier cintré permettant d'embarquer des éléments ronds tels que rouleaux, bidons, seaux etc.

Les tubes du support sont recouverts d'un revêtement de protection en PVC.

Le support autobloquant (arcbutement) est facilement mis en place et peut se régler en hauteur. Le support s'escamote à l'arrière des tubes du diable et est maintenu par une bande velcro.

Profondeur support 500 mm  
Largeur support 250 mm  
Charge 70 kg

Modèle breveté  
10 2004 034 195

### B1345V | B1345L | B1345P

Comme B1335V | B1335L | B1335P, sauf fixation par vis. Après ouverture des 2 vis, les supports peuvent être réglés selon les besoins. Les tubes du support sont recouverts d'un revêtement de protection en PVC.

Profondeur support 500 mm  
Largeur support 320 mm  
Charge 70 kg



B1335L Support escamotable

Diable avec support escamoté.



B1345L Support boulonné au diable



Bandage caoutchouc



Roues gonflables



Roues increvables

	Article N°	Charge kg	Hauteur mm	Prof. bavette mm	Larg. bavette mm	Largeur totale mm	Dim. roues mm	Bandage	Poids kg	Prix Euro
Diabes porte-chaises	B1335V	300	1300	250	320	580	260 x 56	Caoutchouc	19	249,-
	B1335L	300	1300	250	320	580	260 x 85	Gonflable	16	249,-
	B1335P	300	1300	250	320	580	260 x 85	Increvable	16,7	273,-
	B1345V	300	1300	250	320	580	260 x 56	Caoutchouc	19	265,-
	B1345L	300	1300	250	320	580	260 x 85	Gonflable	16	265,-
	B1345P	300	1300	250	320	580	260 x 85	Increvable	16,7	290,-





Exemple d'utilisation

**Diabes pour appareils 11040**

Diabes pour appareils, charge 350 kg. Ensemble robuste mécano-soudé, revêtement époxy bleu RAL 5007. Tablier avec profilé en caoutchouc, protection antidérapante sur bavette. Roues gonflables, moyeu à roulement à rouleaux.

**11042**

Comme 11040, avec tablier et bavette plus importante. Permet d'empiler certains appareils.

**Accessoires**

**Brancard 11045**

Composé de 2 poignées en tube d'acier avec crochet et barre transversale soudés. Revêtement époxy bleu RAL 5007.

**Sangle 11047**

Pour arrimer les charges. Longueur 3,30 m, largeur 25 mm avec attache.



11040



11042



Brancard 11045 pour le transport dans les escaliers avec 11030 | 11040 | 11042



Sangle



	Article N°	Charge kg	Hauteur mm	Prof. bavette mm	Larg. bavette mm	Largeur totale mm	Roues gonflables mm	Poids kg	Prix Euro
Diabes pour appareils	11040	350	1150	150	450	650	260 x 85	15	327,-
	11042	350	1425	150	450	650	260 x 85	18	359,-
Brancard	11045	350	850	-	-	570	-	3,2	49,-
Sangle	11047	-	-	-	-	-	-	-	20,-



# ROULEURS- | DIABLES À FÛTS

**Roulettes d'appui:**

Facilite le transport et la dépose sur palettes ou bacs de rétention de fûts.

**Diversité:**

Pour toutes les tailles de bouteilles et tous les usages.

**Sécurité:**

Positionnement sécurisé des bouteilles grâce à la chaîne et aux rebords de la bavette.

**Rouleurs de fûts**

Ensemble mécano-soudé avec revêtement époxy bleu RAL 5007.  
4 roues pivotantes, 2 avec freins, roues en polyamide avec roulement à palier lisse.

**1360**

Rouleur pour le transport vertical de fûts en tôle contenance 200 litres.  
Construction en profilé d'acier avec un cintrage permettant d'embarquer soit des fûts de 60 litres ou de 200 litres, Ø de 420 mm et 610 mm.



1360



1361

**1361**

Rouleur pour le transport vertical de fûts en tôle contenance 200 litres.  
Rouleur étanche en tôle d'acier soudée. Ø interne 630 mm.  
Rebord de 80 mm.



13600



13610

**13600**

Comme 1360, avec dossier de poussée à boulonner et une sangle.

**13610**

Comme 1361, avec dossier de poussée à boulonner et une sangle.

**13650**

Rouleur pour le déplacement et le stockage de fûts de 200 litres. Armature en tube d'acier carré soudé avec butées anti-chute. Revêtement époxy bleu RAL 5007.

4 roues pivotantes en polyamide dont 2 avec freins.  
Roulement à palier lisse.  
Roues 80 x 35 mm.



13650

	Article N°	Charge kg	Ø roues x largeur mm	Hauteur dossier mm	Poids kg	Prix Euro
<b>Rouleurs de fûts</b>	1360	250	80 x 35	154	12	148,-
	1361	250	80 x 35	179	15	255,-
	13600	250	80 x 35	914	16	204,-
	13610	250	80 x 35	894	17	310,-
	13650	250	80 x 35	159	6	113,-



**Diabes à fûts**

**1065 | 1066**

Ensemble mécano-soudé, revêtement époxy bleu RAL 5007.

Roues au choix : soit à bandage caoutchouc 250 x 60 mm ou gonflables 260 x 85 mm, moyeu à roulement à rouleaux.

Pour tous fûts de 200 litres avec rebord.

Hauteur 1600 mm.

Largeur 680 mm.

**1071 | 1072**

Identique à 1066 avec roue directionnelle d'appui à bandage TPE 200 x 40 mm.



**2078 | 2079**

Comme 1066, avec 2 roues d'appui à bandage caoutchouc bleu gris Ø 160 x 40 mm.

Permet de positionner des fûts remplis de façon sûre sur des palettes ou bacs de rétention d'une hauteur jusqu'à 360 mm.


**2080 | 2081**

Pour tonneau plastique de 120-220 litres. Ensemble mécano-soudé, revêtement époxy bleu RAL 5007.

Roues au choix : soit à bandage caoutchouc ou gonflables, moyeu à roulement à rouleaux.

Sangle sécurisant la charge.

Hauteur 1300 mm, largeur 640 mm.



Mise en place du fût sur cuve avec caillebotis.

Diable en position de vidage.



	Article N°	Charge kg	Configuration mm	Poids kg	Prix Euro
Diabes à fûts	1065	300	caoutchouc	16	309,-
	1066	300	gonflable	14	309,-
	1071	300	caoutchouc	22	329,-
	1072	300	gonflable	20	329,-
	2078	300	caoutchouc	23	397,-
	2079	300	gonflable	21	397,-
	2080	250	caoutchouc	20	292,-
	2081	250	gonflable	18	292,-



### Berceaux à fûts

Pour le stockage et la vidange de fûts métalliques de 200 litres. Construction en tube d'acier boulonné, revêtement époxy bleu RAL 5007. Livré démonté, montage facile. Livré avec sangle.

#### 2015

Berceau à fût complet avec roues, levier de manutention, galets de rotation du fût. Prise en charge des fûts sans matériel de manutention mais grâce au levier et au basculement du berceau, voir mise en situation. 2 roues pivotantes en polyamide 125 x 38 mm et 2 fixes en polyamide 150 x 40 mm. Freins sur roues pivotantes.

#### 2016

Identique à 2015 mais avec rouleau en acier Ø 50 mm et d'une longueur de 500 mm.

Permet une rotation aisée des fûts, il est particulièrement recommandé pour des fûts à parois fines.



2015



2016




Utilisation



#### Cuvette de rétention 2019

Kit pour berceau 2015 et 2016.  
Cuvette en plastique de 12 litres de contenance.



#### Levier 2020

En cas d'utilisation de plusieurs fûts, nous pouvons livrer sans levier.  
Lors de la commande indiquer : P. ex. 2015-2020, moins value 39 €



	Article N°	Charge kg	Dim. extérieures L x l x H mm	Poids kg	Prix Euro
Berceau avec levier	2015	250	900 x 615 x 600	21	374,-
	2016	250	900 x 615 x 600	24	437,-
Cuvette	2019	-	-	3,4	75,-
Levier seul	2020	-	-	4,2	39,-



2702\* | 2703\*



2722



1385



1386



1397

**Chariots porte-fûts**

**2702 | 2703**

Construction en tôle d'acier soudée, bac étanche de 100 mm de hauteur, revêtement époxy bleu RAL 5007. Avec caillebotis à niveau, grille de 31 x 31 mm, zinguée.

2 roues fixes et 2 pivotantes en polyamide 125 x 38 mm, moyeu à roulement à rouleaux.

Freins sur roues pivotantes.

Pour le déplacement de 1 à 2 fûts de 200 litres. Evite les dégâts causés par la fuite de produits toxiques. Contenance de la cuve 45/54 litres.

**Chariot à plateaux**

**2722**

Plateau bac étanche de 100 mm de haut à fond incliné pour écoulement et robinet de 1/2", grille à maillons de 31 x 31 mm posée à niveau, galvanisé à chaud, plateau du bas étanche de 25 mm de haut.

2 roues pivotantes et 2 roues fixes à bandage TPE, moyeu à roulement à billes central.

Freins sur roues pivotantes.

Hauteur plateaux: 181/901 mm

Charge plateau haut: 100 kg

**Collecteurs de déchets**

**1385 | 1386**

Grand collecteur en acier.

Peinture RAL 7035 grise couvercle PVC. Anneau de serrage, ouverture Ø 340 mm.

Pour sacs de 120 litres.

1385 = 4 pieds de support

1386 = 2 pieds de support et

2 roues caoutchouc Ø 150 mm

**Collecteur de déchets**

**1397**

Collecteur avec attaches pour tube de Ø 27 mm, revêtement époxy bleu RAL 5007. Couvercle en PVC ouverture Ø 340 mm pour sacs de 120 litres.

Non monté, montage aisé.

\*Ne peuvent être équipés du FIXSTOP.

	Article N°	Charge kg	Ø roue mm	Dim. utiles L x l mm	Dim. extérieures L x l x H mm	Poids kg	Prix Euro
Chariots porte-fûts	2702*	400	125	1000 x 600	1130 x 611 x 990	37	517,-
	2703*	600	125	1250 x 650	1380 x 661 x 990	55	620,-
Chariot à plateaux	2722	300	125	1000 x 600	1136 x 611 x 1030	52	608,-

	Article N°	Hauteur mm	Largeur mm	Profondeur mm	Poids kg	Prix Euro
Collecteurs de déchets	1385	960	500	500	5	115,-
	1386	960	500	500	9	159,-
	1397	333	574	376	4	105,-

**Diabes porte-bouteilles**

Tube d'acier soudé, revêtement époxy bleu RAL 5007. Maintien de la bouteille par chaîne.  
Roues au choix : à bandage caoutchouc ou gonflables.  
Moyeu à roulement à rouleaux.

**51005**

Pour 2 bouteilles de 10 l.,  
Ø 140 mm. Roues à bandage  
TPE 200 x 40 mm.

**51006 | 51007**

Pour 2 bouteilles de 20 l., Ø  
204 mm.

**51011 | 51012**

Pour 2 bouteilles de 40 à 50 l,  
Ø 204-229 mm. Carquois  
porte-baguettes de soudage  
de chaque côté.

**51021 | 51022**

Comme 51011 | 51012, avec  
une roue support de 200 x 40  
mm bandage TPE.

**Coffret à outils****51060**

Revêtement époxy grise RAL  
7035.

Dimensions L x prof. x H:  
450 x 200 x 150 mm

Verrouillable (cadenas non  
fourni).

**Pour tous les types de  
diabes:**

51006 | 51007  
51011 | 51012



51005



51006 | 51007



51011 | 51012



51021 | 51022



Coffret à outils 51060

	Article N°	Charge kg	Hauteur mm	Largeur totale mm	Quantité bouteille x Dim. litre et kg	Bandage caoutchouc mm	Roues gonflables mm	Poids kg	Prix Euro
<b>Diabes porte-bouteilles</b>	51005	50	1000	505	2 x 10	-	-	7,5	184,-
	51006	100	1100	760	2 x 20	260 x 56	-	19,5	303,-
	51007	100	1100	760	2 x 20	-	260 x 85	17	303,-
	51011	150	1300	830	2 x 40 - 50	400 x 74	-	28	369,-
	51012	150	1300	830	2 x 40 - 50	-	400 x 100	18	346,-
	51021	150	1300	830	2 x 40 - 50	400 x 74	-	35	471,-
	51022	150	1300	830	2 x 40 - 50	-	400 x 100	25	452,-
<b>Coffret à outils</b>	51060	-	-	-	-	-	-	5	88,-





## Diabes porte-bouteilles

Tube d'acier soudé, revêtement époxy bleu RAL 5007. Maintien des bouteilles par chaînes de sécurité. Roues au choix: à bandage caoutchouc ou gonflables. Moyeu à roulement à rouleaux.

**51091 | 51092**  
Pour une bouteille de 10 litres, Ø 140 mm.

**51101 | 51102**  
Pour une bouteille de propane 20, 40 ou 50 l, Ø 204-229 mm.

**51121 | 51122**  
Avec support de bouteille à boulonner, pour bouteille de propane de 33 kg avec un Ø de 318 mm ou une bouteille de propane de 11 kg, Ø 300 mm.

	Article N°	Charge kg	Hauteur mm	Largeur totale mm	Quantité bouteille x Dim. litre et kg	Bandage caoutchouc mm	Roues gonflables mm	Poids kg	Prix Euro
Diabes porte-bouteilles	51091	100	1240	420	1 x 10	260 x 56	-	11	182,-
	51092	100	1240	430	1 x 10	-	260 x 85	9	182,-
	51101	100	1240	500	1 x 20 - 50	260 x 56	-	11	185,-
	51102	100	1240	510	1 x 20 - 50	-	260 x 85	8,5	185,-
	51121	100	1240	550	1 x 11 / 1 x 33	260 x 56	-	14,5	220,-
	51122	100	1240	560	1 x 11 / 1 x 33	-	260 x 85	12	220,-

### Diable escalier porte-bouteille 51325

Pour le transport de bouteilles de gaz de 20, 40 et 50 litres et le transport de bouteilles de propane de 11 et 33 kg. Il s'agit du diable escalier TK1325 avec 4 niveaux de perforations servant à visser les 4 supports de bouteilles avec chaînes.

2 roues en étoile à bandage TPE 160 x 40 mm. Tube d'acier soudé, revêtement époxy bleu RAL 5007.

### Rouleurs de bouteilles 51160

Rouleur de bouteilles de propane de 11 kg, Ø 300 mm. Construction en acier soudé, revêtement époxy bleu RAL 5007. Ø interne 310 mm.

4 roues pivotantes, 2 avec freins, bandage caoutchouc 75 x 25 mm, moyeu à roulement à billes.

### 51161

comme 51160, avec poignée d'accrochage du tuyau et support de pistolet à gaz.

### 51162

comme 51161 mais avec un support pour brûleur.



51325



51160



51161



51162



Exemple d'utilisation 51161



Exemple d'utilisation 51162

	Article N°	Charge kg	Hauteur mm	Largeur totale mm	Quantité bouteille x Dim. litre et kg	Bandage TPE mm	Poids kg	Prix Euro
<b>Diable escalier porte-bouteill</b>	51325	200	1300	590	1 x 20 – 50	160 x 40	22	397,-
<b>- Rouleurs</b>	51160	80	970	410	1 x 11	75 x 25	7	204,-
	51161	80	970	410	1 x 11	75 x 25	9,7	299,-
	51162	80	970	410	1 x 11	75 x 25	10	332,-



51150



51114 | 51123 | 51132



51214 | 51223 | 51232



51314 | 51323 | 51332

## Support porte-bouteilles 51150

Support pour 2 bouteilles 40-50 l., Ø 204-229 mm. Construction en tôle profilée, revêtement époxy bleu RAL 5007. Chaîne de maintien avec perforation pour lier et fixer au mur.

## Support mural 51114 - 51332

Support mural pour 1 à 3 bouteilles Ø 140, 230 et 320 mm. Construction en tôle profilée zinguée. Chaîne de maintien avec perforation pour fixation au mur.

	Article N°	Charge kg	Hauteur mm	Largeur totale mm	Quantité bouteille	Bouteille-Ø mm	Poids kg	Prix Euro
<b>Support porte-bouteilles</b>	51150	100	1000	550	2	204-229	15	196,-
<b>Support mural</b>	51114	-	45	210	1	140	0,8	39,-
	51123	-	45	300	1	230	1,0	47,-
	51132	-	45	390	1	320	1,3	51,-
	51214	-	45	420	2	140	1,6	58,-
	51223	-	45	600	2	230	2,1	75,-
	51232	-	45	780	2	320	2,3	95,-
	51314	-	45	630	3	140	1,9	84,-
	51323	-	45	900	3	230	3,2	104,-
	51332	-	45	1170	3	320	4,1	142,-

# EQUIPEMENT POUR LE TRANSPORT DE ROUES

**Une prise en charge aisée:**

Les fourches articulées permettent un embarquement de piles de roues sans chargement manuel.



**2 en 1:**

Les rouleurs de pneus peuvent être déplacés avec leur chargement.

**Une solution intelligente:**

Les rouleurs pour pneus sont munis de logements pour y déposer la visserie et peuvent être empilés.



4546



4547



En situation



Empilable



Bac à matériaux

**Rouleuse pour pneus „TYRE TROLLEY“ 4546**

Rouleuses astucieuses pour un transport aisé et un stockage efficace des roues et pneus de taille normale. Prévu pour 8 pneus ou 4 roues complètes. Ils disposent de logements pratiques pour le stockage de petites pièces et sont facilement empilables. Compatibles pour être embarqués par un diable fetra 2032/2033. Plateforme renforcée en fibres de verre polypropylène. 4 roues pivotantes à bandage TPE dont 1 avec frein. Prix par palier 1/2/6 pièces

**Rouleuse pour pneus „TYRE TROLLEY“ 4547**

Rouleuses pour pneus et roues de grandes tailles, comme par ex. pour SUV. Des rouleuses à grandes roues permettant un déplacement sur sols inégaux. Prévu pour 8 pneus ou 4 roues complètes. Ils disposent de logements pratiques pour le stockage de petites pièces et sont facilement empilables. Compatibles pour être embarqués par un diable fetra 2032/2033. Plateforme renforcée en fibres de verre polypropylène. 4 roues pivotantes à bandage caoutchouc dont 1 avec frein.

Prix par palier 1/2/4 pièces.

	Article N°	Charge kg	Ø roue mm	Ø rouleur mm	Hauteur mm	Poids kg	Prix € 1 Pièce	Prix € 2 Pièces	Prix € 4 Pièces	Prix € 6 Pièces
Rouleuses pour pneus „TYRE TROLLEY“	4546	120	75	630	110	3,7	87,-	85,-	-	82,-
	4547	180	100	700	140	6,3	112,-	109,-	106,-	-



### Diabes pour pneumatiques 2032 | 2033

Construction en tube d'acier. Revêtement époxy RAL 5007. Roues au choix soit à bandage caoutchouc ou gonflables, moyeu à roulement à rouleaux. Les fourches articulées en tube d'acier permettent d'embarquer jusqu'à 8 roues sans les empiler manuellement. Compatibles pour Ø de 450 à 750 mm.

Compatible avec „TYRE TROLLEY“ 4546 et 4547.



2033 | 2033A



### 2032A | 2033A

comme 2032 | 2033 avec galets d'aide au chargement. Chargement et déchargement aisé de piles de pneus ou roues.

Les galets roulent le long de la pile ce qui réduit l'effort au chargement.

Peuvent être montées sur des diables existants.



2035 | 2035A

### 2034 | 2035

comme 2032 | 2033, prévus cependant pour des roues plus grandes comme par exemple pour SUV. Compatibles pour des roues Ø 450 à 860 mm.

### 2034A | 2035A

comme 2034 | 2035 avec galets d'aide au chargement.

Chargement et déchargement aisé de piles de pneus ou roues. Les galets roulent le long de la pile ce qui réduit l'effort au chargement.

Peuvent être montés sur des diables existants.



Gilet de chargement

	Article N°	Charge kg	Hauteur mm	Prof. bavette mm	Larg. bavette mm	Largeur totale mm	Bandage caoutchouc mm	Roues gonflables mm	Poids kg	Prix Euro
Diabes pour pneumatiques	2032	200	1510	575	500 – 885	730	250 x 60	–	27,5	423,-
	2033	200	1510	575	500 – 885	730	–	260 x 85	24,5	423,-
	2032A	200	1510	575	500 – 885	730	250 x 60	–	28	458,-
	2033A	200	1510	575	500 – 885	730	–	260 x 85	25	458,-
	2034	200	1510	660	500 – 945	730	250 x 60	–	28,5	497,-
	2035	200	1510	660	500 – 945	730	–	260 x 85	25,5	497,-
	2034A	200	1510	660	500 – 945	730	250 x 60	–	29	533,-
	2035A	200	1510	660	500 – 945	730	–	260 x 85	26	533,-
Galets	E2034A					Pour diables existants			0,5	36,-



4586



4596



4588



4562



Chemin de galets



Marchepied sécurisé



Marchepied replié

## Chariot pour pneumatiques

Construction en tube d'acier, revêtement époxy bleu RAL 5007.

### 4586

Support de pneumatique réglable au pas de 150 mm avec ridelle en tôle d'acier.

Pour diamètre de roues 250-750 mm.

4 roues pivotantes à bandage TPE, moyeu à roulement à billes central. 2 roues avec freins.

### 4596

Plateaux avec treillis métallique soudé 140 x 40 mm. Supports réglables au pas de 120 mm. L'articulation des supports permet une adaptation automatique au diamètre des pneumatiques.

Pour diamètre de roues 380-750 mm.

2 roues fixes et 2 pivotantes à bandage TPE, moyeu à roulement à billes central. 2 roues avec freins.

### 4588

Comme 4586, mais renforcé pour une utilisation plus intensive, comme par exemple dans les box des écuries de voitures de courses.

Pour diamètre de roues 400-780 mm.

4 roues pivotantes à bandage caoutchouc élastique bleu-gris non traçant, moyeu à roulement à billes. 2 roues avec freins.

### 4562

Pour une mise à disposition confortable de pneus et roues. Supports avec galets de manutention facilitant le déplacement de roues et pneus d'un Ø de 550 à 850 mm.

Plateau du haut hauteur 1.253 ou 1.153 mm à visser. Charge 80 kg.

Le marchepied se soulève quand les marches sont libres et s'appuie sur le sol par le poids de l'utilisateur et bloque le chariot.

Position sécurisée sur la marche du haut plus large et avec poignées garde corps. Marche pied escamoteable par verin à gaz. 4 roues pivotantes dont 2 à frein, moyeu à roulement à billes central.

Accessoires page 184-185

	Article N°	Charge kg	Ø roue mm	Dim. utiles L x l mm	Dim. extérieures L x l x H mm	Poids kg	Prix Euro
Chariots pour pneumatiques	4586	250	160	1420 x 600	1540 x 670 x 1725	40	426,-
	4596	400	200	1420 x 610	1600 x 620 x 1800	62	658,-
	4588	500	200	1860 x 618	1991 x 671 x 1671	62	706,-
	4562	250	125	1000 x 588	1343 x 625 x 1749	63	1.240,-

# APPAREILS HYDRAULIQUES DE TRANSPORT



**Fiabilité:**  
Circuit hydraulique longue durée.

**Grande levée:**  
Les plateformes à double ciseaux atteignent des grandes hauteurs.



**Multi-usages:**  
Gerbeur pour utilisation occasionnelle.





2117

### Transpalettes

Châssis et fourches en tôle d'acier, revêtement époxy jaune. Pompe hydraulique manuelle sans entretien. Poignée habillée de caoutchouc pour:  
Lever – rouler – descendre  
Rotation: 2 x 100°  
Longueur fourches: 1150 mm  
Largeur fourches: 160 mm  
Largeur de portée: 540 mm  
Levée: 85 – 200 mm  
Longueur totale: 1540 mm  
Roues directrices Ø x largeur = 200 x 50 mm  
Boggies Ø x largeur: 80 x 70 mm  
Galets en tête de fourches

### 2114

Poignée revêtement époxy.  
Largeur portée: 540 mm  
Boggies Ø x largeur: 80 x 93 mm



2114

### Roues 2114

Roues directrices à bandage polyuréthane, boggies à bandage polyuréthane simple. Résistance au roulement modérée, non traçantes.



2115

### Roues 2115

Roues directrices en nylon, non traçantes, boggies nylon. Résistance au roulement faible, ainsi qu'aux produits chimiques. Indiquées sur sols plats et lisses. Roulement bruyant.



2116

### Roues 2116

Roues directrices à bandage caoutchouc élastique, boggies en nylon. Résistance au roulement modérée, roulement amorti. Indiquées sur sols plats et accidentés et franchissement de marches et rebords. Roulement non bruyant.



2119

### Roues 2117

Roues directrices et boggies à bandage polyuréthane. Résistance au roulement faible, roulement amorti. Indiquées sur sols difficiles, non traçantes. Roulement non bruyant.



Manette enrobée de caoutchouc.



Boggie et roulettes grimpeuses

particulièrement recommandés pour le passage de rebords. Galets en tête de fourche.

### Roues 2119

Roues directrices à bandage caoutchouc et boggies à bandage polyuréthane. Résistance au roulement modérée. Indiquées sur sols difficiles et accidentés, avantageux pour le franchissement fréquent de marches et rebords. Roulement non bruyant.

	Article N°	Charge kg	Hauteur de levée mm	Longueur fourches mm	Roues directrices	Boggies	Poids kg	Prix Euro
Transpalettes	2114	2000	85 – 200	1150	Polyuréthane	Polyuréthane simple	60	498,-
	2115	2500	85 – 200	1150	Nylon	Nylon double	73	538,-
	2116	2500	85 – 200	1150	Caoutchouc	Nylon double	75	551,-
	2117	2500	85 – 200	1150	Polyuréthane	Polyuréthane double	76	548,-
	2119	2500	85 – 200	1150	Caoutchouc	Polyuréthane double	75	554,-

### Garantie

2 ans sur transpalettes.

## Transpalettes

Châssis et fourches en tôle d'acier, revêtement époxy jaune. Pompe hydraulique manuelle sans entretien. Poignée habillée de caoutchouc pour: Lever – rouler – descendre

### 2118

Modèle à fourches courtes de 800 mm, roues directrices à bandage caoutchouc 200 x 50 mm, 1 roue de fourche nylon 80 x 93 mm particulièrement recommandé pour camion ou locaux étroits.

### 2120

Modèle abaissé d'une hauteur de 55 mm levée 55 – 175 mm, pour charge à partir de 57 mm du sol. Roues directrices à bandage caoutchouc 180 x 50 mm, boggies en nylon 51 x 70 mm.

### 2116-15 | 2116-18 | 2216-20

Version rallongée, longueur fourche 1500, 1800 et 2000 mm. Roues directrices à bandage caoutchouc 200 x 50 mm, boggies en nylon 80 x 70 mm. Charge réduite!

### 2122 peseur

Pesée de 1 – 2000 kg, graduation par kg. Ecart mesure  $\pm 2$  kg. Affichage LCD avec chiffres de 18 mm. Touche d'allumage et de mise à zéro. Alimentation par 4 piles de 1,5 V-AA.

Roues directrices

$\varnothing \times L = 180 \times 50$  mm

Galet de fourches

$\varnothing \times L = 70 \times 70$  mm

Largeur de portée

550 mm



2118



2120



2116-15 | 2116-18 | 2116-20



2122



Transpalette peseur

### Garantie

2 ans sur transpalettes.

	Article N°	Charge kg	Hauteur de levée mm	Longueur fourches mm	Longueur totale mm	Roues directrices	Boggies	Poids kg	Prix Euro
Transpalettes	2118	2500	85 – 200	800	1190	Caoutchouc	Nylon	66	652,-
	2120	2000	55 – 175	1150	1540	Caoutchouc	Nylon double	72	1.051,-
	2116-15	1500	85 – 200	1500	1890	Caoutchouc	Nylon double	97	814,-
	2116-18	1200	85 – 200	1800	2190	Caoutchouc	Nylon double	100	840,-
	2116-20	1000	85 – 200	2000	2390	Caoutchouc	Nylon double	112	854,-
	2122	2000	85 – 205	1150	1550	Polyuréthane	Polyuréthane Tandem	117	2.368,-



6815



6820



6821



Plateforme amovible  
pour 6820 et 6821.

### Transpalette à ciseaux 6815

Châssis et fourches en tôle d'acier pliée, revêtement époxy jaune. Pompe hydraulique manuelle sans entretien. Poignée habillée de caoutchouc pour:

Lever – rouler – descendre  
Rotation 20 x 100°  
Charge: 1000 kg  
Longueur fourches: 1165 mm  
Largeur fourches: 160 mm  
Largeur de portée: 540 mm  
Levée: 85 – 800 mm  
Longueur totale: 1540 mm  
Roues directrices:  
Ø x l = 200 x 50 mm  
Galets sur ciseaux:  
Ø x l = 80 x 50 mm

A partir d'une hauteur de pompe d'environ 290 mm, le transpalette à ciseaux ne peut plus être déplacé.

### Transpalettes à ciseaux avec dossier de poussée 6820

Bonne tenue au sol, déplacement aisé même chargé en position haute. Châssis et fourches en profilé d'acier très solide, revêtement époxy anthracite RAL 7016, dossier en tube d'acier. Pompe hydraulique à piston chromé, descente actionnée manuellement, la montée par pédale. Roues directrices à bandage polyuréthane 150 x 40 mm et 2 galets en pointe en nylon 70 x 70 mm, roues directrices avec freins.

Charge: 500 et 1000 kg  
Longueur fourches: 115 m  
Largeur fourches: 153 mm  
Largeur portée: 526 mm  
Levée: 85 – 830 mm  
Longueur totale:  
1550/1640 mm  
Largeur totale: 526/687 mm

### Transpalettes à ciseaux avec dossier de poussée 6821

Comme 6820 toutefois avec timon de traction.

### Plateforme amovible

En tôle d'acier pliée, revêtement époxy anthracite RAL 7016, compatible pour 6820 et 6821.

Dimension (L x l):  
1115 x 538 mm

### Garantie

Pour transpalettes à grande levée 2 ans.

	Article N°	Charge kg	Hauteur de levée mm	Longueur fourches mm	Roues directrices	Boogies	Poids kg	Prix Euro
<b>Transpalettes à ciseaux</b>	6815	1000	85 – 800	1165	Polyuréthane	Polyuréthane	110	1.124,-
<b>Transpalettes à ciseaux avec dossier de poussée</b>	6820	500	85 – 830	1115	Polyuréthane	Nylon	107	1.432,-
	6821	1000	85 – 830	1115	Polyuréthane	Nylon	135	1.659,-
<b>Plateforme amovible</b>	6828	–	–	–	–	–	15	162,-

**Gerbeurs à grande levée**

Pour le levage et le transport de matériel. Construction solide en profilé d'acier avec dossiers de poussée en tube d'acier. Revêtement époxy gris anthracite RAL 7016.

**Gerbeurs à manivelle****6851 | 6852**

Levée par manivelle sécurisée. 2 fourches réglables en largeur, 2 roues directrices à bandage polyuréthane 150 x 40 mm et 2 galets à bandage polyuréthane 80 x 47 mm.

Largeur de fourche 6851: 75 mm

Largeur de fourche 6852: 80 mm

Montée par tour de manivelle:

40/22 mm

**Gerbeurs hydrauliques****6855 | 6856**

Pompe hydraulique avec piston chromé. Timon avec levier de descente et montée. 2 roues pivotantes à bandage polyuréthane 150 x 40 mm et 2 galets à bandage polyuréthane 80 x 70 mm. Roues directrices avec freins. Largeur fourche: 160 mm



6851 | 6852



6855 | 6856

	Article N°	Charge kg	Hauteur de levée mm	Hauteur totale mm	Longueur fourche mm	Largeur portée mm	Longueur totale mm	Largeur totale mm	Poids kg	Prix Euro
<b>Gerbeurs à manivelle</b>	6851	250	90 – 1560	2030	800	170 – 690	1350	725	140	1.279,-
	6852	500	90 – 1560	2030	1000	170 – 690	1550	725	146	1.432,-
<b>Gerbeurs hydrauliques</b>	6855	500	88 – 1500	2010	1150	540	1600	794	210	1.634,-
	6856	1000	88 – 1500	2010	1150	540	1600	794	220	1.759,-



6831



6832



6833 | 6834 | 6835



6836 | 6837 | 6838



Rouleaux de manutention avec armature amovible



Rouleaux de manutention dans armature rotative

**Chariots à plateforme élévatrice**

En acier soudé. Revêtement époxy gris anthracite RAL 7016. Dossier de poussée, pompe hydraulique à pédale. Vitesse de descente réglable.

Plateforme hauteur 50 mm  
2 roues pivotantes et 2 fixes à bandage polyuréthane, moyeu à roulement à billes, roues pivotantes avec freins.

**6831**  
Dossier de poussée rabattable.

**6832**  
Dossier de poussée fixe boulonné.

**6833 | 6834 | 6835**  
Dossier de poussée fixe boulonné.

**6836 | 6837 | 6838**  
Double ciseaux pour haute élévation, dossier de poussée fixe boulonné.

**Accessoires**

Pour dimensions utiles 1010 x 520 mm: (6833/6834/6835/6836/6837)

**Rouleaux de manutention 6890**

A fixer sur plateforme, revêtement époxy anthracite RAL 7016, 9 rouleaux à roulement à billes Ø de 57 mm et de 430 mm de long.

Distance entre les axes 112,5 mm

Hauteur 64 mm

Charge 500 kg  
– fixe-

**Rouleaux de manutention 6891**

A boulonner sur la plateforme, rotation de 360° avec arrêt. 6 rouleaux à roulement à billes Ø 57 mm et de 430 mm de long.

Distance entre les axes 110 mm  
Hauteur 92 mm

Charge 500 kg  
– rotatif –

**Garantie**  
Pour chariots à plateforme élévatrice 2 ans.

	Article N°	Charge kg	Hauteur de levée mm	Dim. utiles L x l mm	Dim. extérieures L x l mm	Ø roues mm	Poids kg	Prix Euro
<b>Chariots à plateforme</b>	6831	150	265 – 755	700 x 450	930 x 450	100	41	532,-
	6832	250	330 – 910	830 x 500	1020 x 500	125	78	717,-
	6833	500	435 – 1000	1010 x 520	1275 x 520	150	118	827,-
	6834	750	442 – 1000	1010 x 520	1275 x 520	150	120	1.015,-
	6835	1000	445 – 950	1010 x 520	1275 x 520	150	137	1.107,-
	6836	300	435 – 1585	1010 x 520	1275 x 520	150	150	1.097,-
	6837	500	440 – 1575	1010 x 520	1275 x 520	150	168	1.268,-
	6838	1000	520 – 2000	1200 x 800	1430 x 800	200	242	3.208,-
<b>Armature amovible</b>	6890	500	–	–	–	–	31	527,-
<b>Armature rotative</b>	6891	500	–	–	–	–	51	716,-

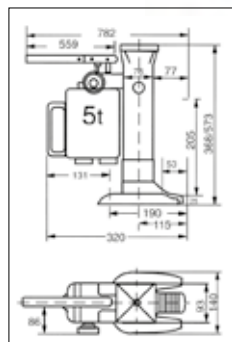
### Crics hydrauliques 6931 | 6932

Permettent de soulever de lourdes charges, montée par pompe hydraulique à tige.

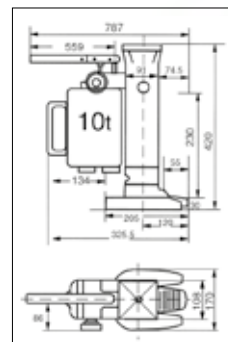
Vis de décharge garantissant une descente souple et sûre de la charge. Barre de montée amovible.

L'armature pivote sur 360°.

Construction solide et compacte en acier. Revêtement époxy RAL 5007.



6931



6932



### Rouleurs

#### 6943 | 6944 | 6945

Pour un transport aisé et sûr d'objets lourds tels que: bacs, caisses, machines etc.

Construction solide en acier avec poignée en tube d'acier, Revêtement époxy bleu RAL 5007. Platine recouverte de caoutchouc antidérapant.

Grands galets en nylon à roulement à billes.



6943



6944



6945

	Article N°	Charge t	Levée sur platine mm	Levée prise sur partie mm	Poids kg	Prix Euro
<b>Crics hydrauliques</b>	6931	5	25 – 230	368 – 573	25	609,-
	6932	10	30 – 260	420 – 650	35	709,-

	Article N°	Charge kg	Platine L x l mm	Dim. extérieurs L x l x H mm	Axe	Roues	Ø roues x largeur mm	Poids kg	Prix Euro
<b>Rouleurs</b>	6943	2500	210 x 100	275 x 120 x 100	2	2	85 x 90	4	135,-
	6944	3000	330 x 220	400 x 228 x 100	2	4	85 x 85	9,5	188,-
	6945	6000	260 x 200	415 x 210 x 100	3	6	85 x 85	12	289,-

### Garantie

Pour crics hydrauliques et rouleurs, 2 ans.



6951



6952



6953

### Rouleurs avec barres de réglage

#### 6951 | 6952

Pour un transport aisé et sûr de machines et autres objets lourds. Construction en acier solide, avec poignée, revêtement époxy bleu RAL 5007. Platine recouverte de caoutchouc antidérapant.

Grands galets à roulement à billes.

#### 6953

comme 6951/6952, cependant avec grands galets en acier, roulement à billes.

#### Réglage:

6951 = 500–1190 mm

6952 = 700–1190 mm

6953 = 850–1190 mm

#### Livraison:

Set de 2 rouleurs et 2 barres de réglage.

	Article N°	Charge t	Platine L x l mm	Dim. extérieurs L x l x H mm	Axe	Roues	Ø roues x largeur mm	Poids kg	Prix Euro
Rouleurs avec barres de réglage	6951	6	250 x 200	320 x 268 x 110	4	8	85 x 90	30	509,-
	6952	12	350 x 200	420 x 268 x 110	4	12	85 x 90	38	693,-
	6953	24	425 x 220	495 x 288 x 110	4	16	83 x 85	88	951,-

#### Garantie

Pour rouleurs, 2 ans.

**Rouleurs pivotants****6956 | 6957 | 6958**

Pour un transport aisé et sûr de machines et objets lourds. Construction solide en acier soudé avec revêtement époxy bleu RAL 5007. Platine recouverte de caoutchouc antidérapant. Avec timon de traction. Galet en nylon avec roulement à billes.

**6956**

Timon avec poignée.

**6957**

Timon avec oeillet.

**6958**

Comme 6957 avec galet en acier à roulement à billes.

**Conditionnement:**

1 rouleur avec platine et timon.

**Garantie**

Pour rouleurs, 2 ans.



6956



6957



6958



Exemple d'utilisation

	Article N°	Charge t	Platine L x l mm	Dim. extérieurs L x l x H mm	Axe	Roues	Ø roues x largeur mm	Poids kg	Prix Euro
<b>Rouleurs pivotants</b>	6956	3	185 x 150	300 x 200 x 104	2	4	85 x 90	15	265,-
	6957	6	400 x 220	640 x 534 x 115	2	8	85 x 90	50	706,-
	6958	12	400 x 220	640 x 566 x 115	2	8	83 x 85	66	841,-





6980



Exemple d'utilisation

**Diable élévateur jumelé 6980**

Diable jumelé avec treuil à manivelle, construction en profilé et tube d'acier, revêtement époxy bleu RAL 5007.

Treuil à vis sans fin protégé par U en acier. Support de meuble avec revêtement en feutre. Avec 2 roues pivotantes non traçantes confort. Hauteur en position basse : 10 mm. Moyeu à roulement à billes. 1 sangle par diable longueur 5 mètres.

Livraison par paire.

**Roulettes de transport 6971**

Pour le transport d'armoires lourdes ou d'éléments similaires, Armature en tôle d'acier zinguée, surface de contact avec protection caoutchouc, roues à bandage polyuréthane.

Dimensions extérieures L x l x H: 170 x 126 x 272 mm

Support L x l x H: 170 x 44 mm

Hauteur support:

Position basse: 12 mm

Position haute: 50 mm

Livraison :

2 roulettes et une barre levier

**Utilisation:**

Soulever la charge avec la barre levier, positionner le support de la roulette sous la charge, soulever la charge en actionnant le mécanisme de levée avec la barre levier.

Procéder de la même manière en positionnant l'autre roulette sur le côté opposé.

La charge peut à présent être déplacée.



6971



Exemple d'utilisation



6977



Exemple d'utilisation



**Coins roulants 6977**

Pour déplacer les meubles ou autres objets encombrants. Plateau abaissé pour un transport sécurisé.

Armature en tôle d'acier soudée, revêtement époxy anthracite RAL 7016 et support antidérapant.

3 roues pivotantes en TPE 50 x 18 mm, moyeu à roulement à billes de précision et pare-til.

Largeur: 361 mm

Profondeur: 177 mm

Hauteur: 78 mm

Hauteur au sol: 16 mm

Livraison: 1 set = 4 coins roulants.

Dans boîte de transport en coffret robuste.

	Article N°	Charge par paire kg	Levée mm	Dim. extérieures L x l x H mm	Platine L x l mm	Ø roues x largeur mm	Poids par paire kg	Prix paire Euro
<b>Diable élévateur jumelé</b>	6980	600	300	600 x 390 x 800	300 x 110	160 x 50	45	992,-

	Article N°	Charge par pièce kg	Charge par paire kg	Ø roues x largeur mm	Poids	Poids par paire kg	Prix Euro
<b>Roulettes</b>	6971	-	1000	138 x 28	-	6	248,-
<b>Coins roulants</b>	6977	150	-	50 x 18	10	-	225,-



### Rouleurs pour meubles 2350 | 2352

Rouleur en contreplaqué recouvert d'un revêtement antidérapant. 4 roues pivotantes en polyamide Ø 100 mm.

Vendu par paire.



2350 | 2352



2351 | 2353

### 2351 | 2353

Comme 2350 | 2352, avec 4 roues pivotantes à bandage caoutchouc Ø 100 mm.

Vendu par paire.

### 2358

Rouleur en contreplaqué recouvert d'un revêtement antidérapant. 4 roues pivotantes à bandage caoutchouc Ø 125 mm, bleu gris «non traçant».



2358



2359

### 2359

Rouleur en contreplaqué, revêtement antidérapant. 4 roues pivotantes en polyamide Ø 125 mm.

### Roues à bandage caoutchouc 70211 - 72221

Roues noires à bandage caoutchouc sur jante en tôle d'acier ou plastique, moyeu à roulement à rouleaux.



70211 | 70217 | 72217G | 72221R | 72221G | 71221

### Roue ESD à Bandage caoutchouc 70417

Bandage caoutchouc noir sur jante grise en plastique conducteur d'électricité, Moyeu à roulement à rouleaux.



70417

	Article N°	Charge kg	Longueur mm	Largeur mm	Hauteur mm	Roues polyamide mm	Bandage caoutchouc mm	Poids kg par pce	Prix Euro
Rouleurs pour meubles	2350	350	600	300	140	100 x 30	-	4,5	90,-/paire
	2351	250	600	300	140	-	100 x 38	5	110,-/paire
	2352	500	600	350	140	100 x 30	-	5,5	105,-/paire
	2353	300	600	350	140	-	100 x 38	6	122,-/paire
	2358	500	800	600	175	-	125 x 38	10	113,-/pce
	2359	600	800	600	175	125 x 40	-	10	98,-/pce

	Article N°	Ø roue x largeur mm	Jante	Roulement	Longueur moyeu mm	Alésage mm Ø	Charge kg	Prix Euro
Roues à bandage caoutchouc	70211	250 x 60	tôle acier rouge	à rouleaux	60 décalé	20	250	37,-
	70213	250 x 60	tôle acier rouge	à rouleaux	75 décalé	25	295	40,-
	70217	260 x 56	plastique rouge	à rouleaux	75 décalé	25	300	37,-
	72217G	260 x 56	plastique gris	à rouleaux	75 décalé	25	300	37,-
	72221R	400 x 74	plastique rouge	à rouleaux	75 décalé	25	420	71,-
	72221G	400 x 74	plastique gris	à rouleaux	75 décalé	25	420	71,-
	71221	400 x 80	tôle acier rouge	à rouleaux	75	25	350	71,-
Bandage ESD caoutchouc	70417	260 x 56	plastique gris	à rouleaux	75 décalé	25	300	52,-



70107 | 72107G | 70111 | 70116



71120 | 71121 | 72120G | 72121R | 72121G | 72125G



70611 | 70607 | 72607G | 72620G | 72621R | 72621G



71505 | 71515 | 71525

## Roues à bandage caoutchouc

70107 - 72121

Bandage caoutchouc noir monté sur jante en tôle d'acier ou plastique, moyeu à roulement à rouleaux.

## Roue gonflable

72125G

bleu gris gonflable, non traçante, sur jante en plastique, moyeu à roulement à rouleaux.

## Roues increvables

70607 - 72621

En mousse polyuréthane sur jante plastique. Même confort d'utilisation que roues gonflables.

## Roues pivotantes et fixes

71505 - 71525

Armature en tôle d'acier galvanisée. Roues à pneus gonflables montés sur jante en tôle d'acier, moyeu à roulement à rouleaux.

	Article N°	Ø roue x largeur mm	Configuration	Jante	Roulement	Longueur moyeu mm	Alésage mm Ø	Charge kg	Prix Euro
Roues à bandage pneumatique	70111	260 x 85	Crampons 2 PR	tôle acier rouge	à rouleaux	60 décalé	20	200	37,-
	70102	260 x 85	Crampons 2 PR	plastique rouge	à rouleaux	75	25	200	22,-
	70107	260 x 85	Crampons 2 PR	plastique rouge	à rouleaux	75 décalé	25	200	22,-
	72107G	260 x 85	Crampons 4 PR	plastique gris	à rouleaux	75 décalé	25	250	37,-
	70113	260 x 85	Crampons 2 PR	tôle acier rouge	à rouleaux	75 décalé	25	200	40,-
	70116	300 x 100	Crampons 2 PR	tôle acier rouge	à rouleaux	75 décalé	25	220	57,-
	71120	400 x 100	Rainures 2 PR	tôle acier rouge	à rouleaux	75	25	250	41,-
	71121	400 x 100	Crampons 4 PR	tôle acier rouge	à rouleaux	75	25	350	47,-
	72120G	400 x 100	Rainures 2 PR	plastique gris	à rouleaux	75	25	250	41,-
	72121R	400 x 100	Crampons 4 PR	plastique rouge	à rouleaux	75	25	420	47,-
	72121G	400 x 100	Crampons 4 PR	plastique gris	à rouleaux	75	25	420	47,-
72125G	400 x 100	Crampons 4 PR	plastique gris	à rouleaux	75 décalé	25	420	72,-	

	Article N°	Ø roue x largeur mm	Configuration	Jante	Roulement	Longueur moyeu mm	Alésage mm Ø	Charge kg	Prix Euro
Roues increvables mousse polyuréthane	70611	260 x 85	Crampons	tôle acier rouge	à rouleaux	60 décalé	20	150	50,-
	70607	260 x 85	Crampons	plastique rouge	à rouleaux	75 décalé	25	150	39,-
	72607G	260 x 85	PU Crampons	plastique gris	à rouleaux	75 décalé	25	150	39,-
	72620G	400 x 100	PU Rainures	plastique gris	à rouleaux	75	25	250	83,-
	72621R	400 x 100	PU Crampons	plastique rouge	à rouleaux	75	25	250	83,-
	72621G	400 x 100	PU Crampons	plastique gris	à rouleaux	75	25	250	83,-

	Article N°	Ø roue x largeur mm	Hauteur mm	Plateau mm	Dis. entre perforations mm	Perforations mm Ø	Charge kg	Prix Euro
Roue pivotante	71505	220 x 70	250	135 x 110	105 x 75/80	11	150	70,-
Roue pivotante avec freins	71515	220 x 70	250	135 x 110	105 x 75/80	11	150	105,-
Roue fixe	71525	220 x 70	250	135 x 110	105 x 75/80	11	150	59,-

Ce lien vous permettra de trouver la roue adapté à votre diable fetra: [www.fetra.de/fr/compatibilite-des-roues](http://www.fetra.de/fr/compatibilite-des-roues) ou en scannant le QR Code:



**Roues pivotantes****71602 | 71603 | 71604**

Armature en tôle d'acier galvanisée.

Roues en TPE (élastomère thermoplastique). Jantes en plastique, moyeu à roulement à billes et pare-fil. Faible résistance au pivotement et au déplacement. Bandage non traçant.



71602 | 71603 | 71604



71452 | 71453 | 71454

**Roues pivotantes avec freins «double stop»****71612 | 71613 | 71614**

Armature en tôle d'acier galvanisée.

Roues comme roues pivotantes.



71612 | 71613 | 71614



71462 | 71463 | 71464

**Roues fixes****71622 | 71623 | 71624**

Armature en tôle d'acier galvanisée.

Roues comme roues pivotantes.



71622 | 71623 | 71624



71472 | 71473 | 71474

**Roues pivotantes TPE-ESD****71452 | 71453 | 71454**

Armature en tôle d'acier galvanisée. Roues à bandage TPE-ESD (Élastomère thermoplastique) conductrices d'électricité, moyeu à roulement à billes de précision. Bandage non traçant.

**Roues pivotantes TPE-ESD avec freins «double stop»****71462 | 71463 | 71464**

Armature en tôle d'acier galvanisée.

Roues comme roues pivotantes.

**Roues fixes TPE-ESD****71472 | 71473 | 71474**

Armature en tôle d'acier galvanisée.

Roues comme roues pivotantes.

(ESD = Electrostatic Discharge)

	Article N°	Ø roue x largeur mm	Hauteur mm	Platine mm	Dis. entre perforations mm	Perforations mm Ø	Charge kg	Prix Euro
<b>Roues pivotantes TPE (élastomère thermoplastique)</b>	71602	125 x 32	165	105 x 80	80/76 x 60	9	135	14,-
	71603	160 x 40	196	135 x 110	105 x 75/80	11	200	24,-
	71604	200 x 40	237	135 x 110	105 x 75/80	11	250	27,-
<b>Roues pivotantes avec freins TPE (élastomère thermoplastique)</b>	71612	125 x 32	165	105 x 80	80/76 x 60	9	135	23,-
	71613	160 x 40	196	135 x 110	105 x 75/80	11	200	40,-
	71614	200 x 40	237	135 x 110	105 x 75/80	11	250	42,-
<b>Roues fixes TPE (élastomère thermoplastique)</b>	71622	125 x 32	165	105 x 80	80/76 x 60	9	135	11,-
	71623	160 x 40	196	135 x 110	105 x 75/80	11	200	18,-
	71624	200 x 40	237	135 x 110	105 x 75/80	11	250	20,-

	Article N°	Ø roue x largeur mm	Hauteur mm	Platine mm	Dis. entre perforations mm	perforations mm Ø	Charge kg	Prix Euro
<b>Roues pivotantes TPE-ESD</b>	71452	125 x 32	165	105 x 80	80/76 x 60	9	135	28,-
	71453	160 x 40	196	135 x 110	105 x 75/80	11	200	49,-
	71454	200 x 40	237	135 x 110	105 x 75/80	11	250	53,-
<b>Roues pivotantes avec freins TPE-ESD</b>	71462	125 x 32	165	105 x 80	80/76 x 60	9	135	37,-
	71463	160 x 40	196	135 x 110	105 x 75/80	11	200	64,-
	71464	200 x 40	237	135 x 110	105 x 75/80	11	250	69,-
<b>Roues fixes TPE-ESD</b>	71472	125 x 32	165	105 x 80	80/76 x 60	9	135	24,-
	71473	160 x 40	196	135 x 110	105 x 75/80	11	200	41,-
	71474	200 x 40	237	135 x 110	105 x 75/80	11	250	49,-



71102 | 71103 | 71104



71252 | 71253 | 71254



71112 | 71113 | 71114



71262 | 71263 | 71264



71122 | 71123 | 71124



71272 | 71273 | 71274

**Roues pivotantes**  
71102 | 71103 | 71104

Armature en tôle d'acier galvanisée. Roues à bandage caoutchouc bleu gris non traçant. Jantes en plastique, moyeu à roulement à rouleaux.

**Roues pivotantes avec freins «double stop»**  
71112 | 71113 | 71114

Armature en tôle d'acier galvanisée. Roues comme roues pivotantes.

**Roues fixes**  
71122 | 71123 | 71124

Armature en tôle d'acier galvanisée. Roues comme roues pivotantes.

**Roues pivotantes**  
71252 | 71253 | 71254

Armature en tôle d'acier galvanisée. Roues à bandage caoutchouc élastique, bleu gris, non traçantes. Jantes en alu, moyeu à roulement à billes. Déplacement confortable.

**Roues pivotantes avec freins «double stop»**  
71262 | 71263 | 71264

Armature en tôle d'acier galvanisée. Roues comme roues pivotantes.

**Roues fixes**  
71272 | 71273 | 71274

Armature en tôle d'acier galvanisée. Roues comme roues pivotantes.

	Article N°	Ø roue x largeur mm	Hauteur mm	Platine mm	Dis. entre perforations mm	perforations mm Ø	Charge kg	Prix Euro
<b>Roues pivotantes</b> Bandage caoutchouc bleu gris	71102	125 x 38	165	105 x 80	80/76 x 60	9	100	18,-
	71103	160 x 40	196	135 x 110	105 x 75/80	11	135	31,-
	71104	200 x 50	237	135 x 110	105 x 75/80	11	205	33,-
<b>Roues pivotantes avec freins</b> Bandage caoutchouc bleu gris	71112	125 x 38	165	105 x 80	80/76 x 60	9	100	24,-
	71113	160 x 40	196	135 x 110	105 x 75/80	11	135	41,-
	71114	200 x 50	237	135 x 110	105 x 75/80	11	205	46,-
<b>Roues fixes</b> Bandage caoutchouc bleu gris	71122	125 x 38	165	105 x 80	80/76 x 60	9	100	14,-
	71123	160 x 40	196	135 x 110	105 x 75/80	11	135	24,-
	71124	200 x 50	237	135 x 110	105 x 75/80	11	205	28,-

	Article N°	Ø roue x largeur mm	Hauteur mm	Platine mm	Dis. entre perforations mm	perforations mm Ø	Charge kg	Prix Euro
<b>Roues pivotantes</b> Bandage caoutchouc élastique bleu gris	71252	125 x 40	165	105 x 80	80/76 x 60	9	200	52,-
	71253	160 x 50	196	135 x 110	105 x 75/80	11	300	82,-
	71254	200 x 50	237	135 x 110	105 x 75/80	11	350	88,-
<b>Roues pivotantes avec freins</b> Bandage caoutchouc élastique bleu gris	71262	125 x 40	165	105 x 80	80/76 x 60	9	200	71,-
	71263	160 x 50	196	135 x 110	105 x 75/80	11	300	92,-
	71264	200 x 50	237	135 x 110	105 x 75/80	11	350	104,-
<b>Roues fixes</b> Bandage caoutchouc élastique bleu gris	71272	125 x 40	165	105 x 80	80/76 x 60	9	200	50,-
	71273	160 x 50	196	135 x 110	105 x 75/80	11	300	73,-
	71274	200 x 50	237	135 x 110	105 x 75/80	11	350	81,-

**Roues pivotantes**  
71302 | 71303 | 71304

Armature en tôle d'acier galvanisée. Roues à bandage polyuréthane. Jantes en alu, moyeu à roulement à billes. Déplacement sans bruit, résistant à la plupart des produits corrosifs, longue durée de vie.



71302 | 71303 | 71304



71502 | 71503 | 71504

**Roues pivotantes avec freins «double stop»**  
71312 | 71313 | 71314

Armature en tôle d'acier galvanisée.

Roues comme roues pivotantes.



71312 | 71313 | 71314



71512 | 71513 | 71514

**Roues fixes**  
71322 | 71323 | 71324

Armature en tôle d'acier galvanisée.

Roues comme roues pivotantes.



71322 | 71323 | 71324



71522 | 71523 | 71524

**Roues pivotantes**  
71502 | 71503 | 71504

Roues en polyamide avec roulement à rouleaux. Résistant à l'eau salée et aux acides. Résistent aux températures de -40° à +90°.

**Roues pivotantes avec freins «double stop»**  
71512 | 71513 | 71514

Armature en tôle d'acier galvanisée.

Roues comme roues pivotantes.

**Roues fixes**  
71522 | 71523 | 71524

Armature en tôle d'acier galvanisée.

Roues comme roues pivotantes.

	Article N°	Ø roue x largeur mm	Hauteur mm	Platine mm	Dis. entre perforations mm	perforations mm Ø	Charge kg	Prix Euro
<b>Roues pivotantes Bandage polyuréthane</b>	71302	125 x 40	165	105 x 80	80/76 x 60	9	200	77,-
	71303	160 x 50	196	135 x 110	105 x 75/80	11	350	89,-
	71304	200 x 50	237	135 x 110	105 x 75/80	11	350	104,-
<b>Roues pivotantes avec freins Bandage polyuréthane</b>	71312	125 x 40	165	105 x 80	80/76 x 60	9	200	97,-
	71313	160 x 50	196	135 x 110	105 x 75/80	11	350	103,-
	71314	200 x 50	237	135 x 110	105 x 75/80	11	350	119,-
<b>Roues fixes Bandage polyuréthane</b>	71322	125 x 40	165	105 x 80	80/76 x 60	9	200	74,-
	71323	160 x 50	196	135 x 110	105 x 75/80	11	350	82,-
	71324	200 x 50	237	135 x 110	105 x 75/80	11	350	97,-

	Article N°	Ø roue x largeur mm	Hauteur mm	Platine mm	Dis. entre perforations mm	perforations mm Ø	Charge kg	Prix Euro
<b>Roues pivotantes Polyamide</b>	71502	125 x 38	165	105 x 80	80/76 x 60	9	200	19,-
	71503	150 x 40	191	135 x 110	105 x 75/80	11	350	33,-
	71504	200 x 50	237	135 x 110	105 x 75/80	11	350	37,-
<b>Roues pivotantes avec freins Polyamide</b>	71512	125 x 38	165	105 x 80	80/76 x 60	9	200	28,-
	71513	150 x 40	191	135 x 110	105 x 75/80	11	350	49,-
	71514	200 x 50	237	135 x 110	105 x 75/80	11	350	52,-
<b>Roues fixes Polyamide</b>	71522	125 x 38	165	105 x 80	80/76 x 60	9	200	16,-
	71523	150 x 40	191	135 x 110	105 x 75/80	11	350	28,-
	71524	200 x 50	237	135 x 110	105 x 75/80	11	350	31,-



1273

### Mécanisme de pliage

Pour chariots (1 ridelle):

2500 | 2501 | 2502 | 2503 | 9500 | 9501 | 9502 | 9503

Chariots 1 ridelle (1 dossier):

2510 | 2511 | 2512 | 2513 | 1510 | 1511 | 1512 | 1513

Chariots 2 ridelles (2 dossiers):

2520 | 2521 | 2522 | 2523 | 1520 | 1521 | 1522 | 1523

Blocage automatique, déblocage par pression du pied.

Modèle breveté 10 2010 052 491



Article N°		Prix Euro
1273	Mécanisme 1 côté	110,-
1275	Mécanisme 2 côtés	220,-



1280

### Frein de l'homme mort

Frein compact et léger à la place des freins sur roues pivotantes. Pour tous les chariots avec 2 roues fixes à bandage TPE charge jusqu'à 600 kg.

Poignée non enfoncée= Frein bloqué, le chariot reste sur place.

Poignée enfoncée= le frein n'agit plus, le chariot peut être déplacé.

Blocage sûr, loquet sur roue crantée. Non compatible pour un freinage en déplacement.

Supplément par chariot. Ne peut être livré à postériori.

Article N°		Supplément par chariot Euro
1280	Système de blocage et déblocage	357,-



2200

### Motorisation électrique

Motorisation adaptable sur tous nos chariots, à plateaux, à ridelles, en treillis métallique etc. adaptée aux chariots avec roues de Ø 200 mm et d'une largeur de plateforme d'au moins 500 mm. Motorisation complète avec batteries et chargeur. Livré monté avec le chariot. Élément facile à monter, le sélecteur se monte sur les dossiers de poussée, branchement avec câble à spirales. Variateur électronique de vitesse avant et arrière (si livrable à postériori).

**Moteur:** 24 V en continu, 2 moteurs 2 x 12 V, 250 W, 0,7 cv, 2 batteries à gel: 2 x 12 V, 33Ah, sans entretien. Vitesse maxi : 4,8 Km/h, batteries chargées au maximum, sur sol plat, avec une charge de 500 kg. Autonomie de 15 km. Inclinaison maxi des sols avec une charge de 500 kg 5%/2°, roues à bandage caoutchouc élastique 200 x 500 mm, bleu gris, non traçant.

**Garantie: 12 mois. Supplément par chariot. À commander avec le chariot.**

Article N°	Charge kg	Poid kg	Supplément par chariot Euro
2200	500	55	4.772,-



2210

### TOTALSTOP-Système de blocage centralisé

Système de blocage directionnel et de roues par pédale centrale. En même temps que les roues le système bloque la rotation.

Brevet Allemand EP 2743097

Description en page 8. Supplément par chariot.



Article N°		Supplément par chariot Euro
2210	TOTALSTOP	59,-

**Roues gonflables**

220 x 70mm, charge 400 kg. Livrables pour chariots à partir de 600 mm de large.

Non compatible TOTALSTOP.

Supplément de prix par rapport à la configuration standard par chariot.

Ø roues	Art.-N°	Supplément
125	1098	260,- €
160	1099	173,- €
200	1100	160,- €

**Roues à bandage caoutchouc élastique, non traçant**

Déplacement confortable et aisé, longue durée de vie.

Supplément de prix par rapport à la configuration standard par chariot.

Ø roues	Art.-N°	Supplément
125	12855	119,- €
160	12865	119,- €
200	12875	119,- €

**Roues à bandage polyuréthane**

Moyeu à roulement à billes, roulement léger et élastique, durée de vie importante, charge jusqu'à 1200 kg (la charge du chariot reste inchangée).

Supplément de prix par rapport à la configuration standard par chariot.

Ø roues	Art.-N°	Supplément
125	2179	183,- €
160	2180	216,- €
200	2181	223,- €

**Roues à bandage TPE-ESD (Élastomère thermoplastique)**

conductrices d'électricité (antistatique), moyeu à roulement à billes de précision.

Non traçant.

Supplément de prix par rapport à la configuration standard par chariot.

Ø roues	Art.-N°	Supplément
125	2182	92,- €
160	2183	114,- €
200	2184	149,- €

**Roues en polyamide**

Charges lourdes, déplacement aisé sur sol plat, résistant à la plupart des agents corrosifs.

Supplément de prix par rapport à la configuration standard par chariot.

Ø roues	Art.-N°	Supplément
125	1295	31,- €
160	1296	56,- €
200	1286	57,- €

**Blocage directionnel**

Au lieu de la configuration 2 roues fixes, 2 pivotantes avec blocage de 4 x 90°.

Description en page 9.

Supplément sur configuration standard avec roues à bandage TPE.

Art.-N°	Supplément
23989	108,- €

**FIXSTOP Blocage directionnel centralisé**

A la place des 2 roues pivotantes et 2 roues fixes de série. 1 seule pression du pied permet d'actionner les 2 blocages directionnels. Description en page 9.

Supplément sur configuration standard avec roues à bandage TPE.

Art.-N°	Supplément
2220	153,- €

**Protection d'angle**

Bande en caoutchouc souple robuste autour de l'armature.

Supplément par chariot.

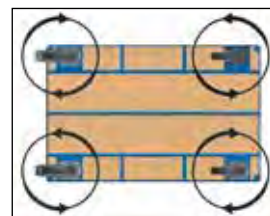
Art.-N°	Supplément
1289	49,- €

**Protection de roues**

Galets de 50 mm ne laissant pas de trace, dimensions du chariot + 80 mm.

Supplément par chariot.

Art.-N°	Supplément
1299	36,- €

**4 roues pivotantes**

à la place de 2 fixes et 2 pivotantes.

Supplément par chariot.

Art.-N°	Supplément
1288	19,- €

**Plateforme en PVC dur**

Pvc gris foncé, résistant aux intempéries. Résiste à la plupart des produits corrosifs et peu inflammable.

Supplément dimension standard.

Dim. utiles	Art.-N°	Suppl.
850 x 500	1430	79,- €
1000 x 600	1431	125,- €
1000 x 700	1432	157,- €
1200 x 800	1433	200,- €

**Plateforme hydrofuge**

Plastifiée, antidérapante en contreplaqué hydrofuge.

Supplément dimension standard.

Dim. utiles	Art.-N°	Suppl.
850 x 500	1400	33,- €
1000 x 600	1401	49,- €
1000 x 700	1402	51,- €
1200 x 800	1403	53,- €

**Plateau avec tapis caoutchouc strié**

Plateau avec tapis caoutchouc strié. Antidérapant.

Supplément dimension standard.

Dim. utiles	Art.-N°	Suppl.
850 x 500	1410	70,- €
1000 x 600	1411	84,- €
1000 x 700	1412	89,- €
1200 x 800	1413	113,- €





**Porte-lecteur de codes**

Revêtement époxy RAL 7035 à positionnement variable. Tube d'attache avec mâchoire permettant une attache multidirectionnelle sur les tubes de nos chariots.  
Boîte support L x P x H: 120 x 87 x 150 mm  
Ouverture de 40 mm.

Art.-N°	Prix
1392	74,- €



**Porte-tablette**

Tôle galvanisée. Livré avec attache pour fixation sur les chariots multifonctions. Les tablettes et smartphones sont maintenus par un support excentrique. Surface utile L x H x P: 200 x 15-295 x 14 mm  
**Plus de détails page 87.**

Art.-N°	Prix
28TH	133,- €



**Écritoire verticale**

Pour format A4 position verticale, écritoire en bois avec pince à documents et rebord.

Format	Art.-N°	Prix
A4 verticale	1290	44,- €



**Écritoire horizontale**

Pour format A4 position horizontale, écritoire en bois avec pince à documents et rebord.

Format	Art.-N°	Prix
A4 horizontale	1390	56,- €



**Tablette porte-objets**

En tôle d'acier avec revêtement époxy gris clair. Peut être fixé à différentes positions. Facile à monter au moyen d'attaches. Dimensions utiles 496 x 322 x 14 mm.

Art.-N°	Prix
1381	87,- €



**Timon et attache**

Pour chariots multifonctions – (charge 600 kg – Article N° 12920) et chariots multifonctions fortes charges (charge 1200 kg Article N° 12921). Configuration comme Article 22894 page 129.

Art.-N°	Supplément
12920	171,- €
12921	185,- €



**Poignée souple**

Dossier de poussée avec revêtement plastique souple, assurant une bonne accroche, isole et agréable au toucher. Uniquement pour dossier de poussée et dans toutes les dimensions.

Art.-N°	Supplément
1274	23,- €



**Corbeille porte-objets**

Pour petites pièces, revêtement couleur alu argenté.  
L x l x H: 600 x 140 x 200 mm

Art.-N°	Prix
1291	54,- €



**Poignée de poussée à visser - réglable en hauteur**

Kit de fixation pour chariots multifonctions. Poignée de poussée à visser en tube d'acier, revêtement bleu RAL 5007. Kit facile à monter au moyen d'attaches, même à postériori. Réglable en hauteur pour une position ergonomique optimale.

Art.-N°	Largeur mm	Prix
E2400SBV	500	39,- €
E2401SBV	600	40,- €
E2402SBV	700	41,- €
E2403SBV	800	42,- €



**Porte-rouleau de papier absorbant**

Kit pour servantes prévu pour un rouleau de diamètre et largeur de 210 mm. Pour des commandes à postériori nous indiquer le N° d'article concerné.

Art.-N°	Prix
1396	92,- €



**Porte-bouteille**

Pour bouteilles et cannettes du marché de 0,33 l à 1,5 litre. Tube perforé à plusieurs endroits permettant de positionner le support selon ses besoins.

Art.-N°	Prix
1391	39,- €



**Collecteur de déchets**

Collecteur de déchets avec fixation par pince pour tube Ø 27 mm. Revêtement époxy bleu RAL 5007. Couvercle en PVC, ouverture Ø 340 mm. Pour sacs de 120 litres.

Art.-N°	Prix
1397	105,- €

## PIÈCES DE RECHANGE

**Poignée plastique**

Avec arceau de sécurité  
tube Ø 27 mm et Ø 33,5 mm.

Modèle d'utilité Européen  
001240097-0001

pour tube Ø 27 mm:

Art.-N°	Supplément
1762	5,- €

pour tube Ø 33,5 mm:

Art.-N°	Supplément
1763	6,- €

**Patins plastiques**

1 set avec clips.

Art.-N°

Supplément

1753 30,- €

## PIÈCES DE RECHANGE ESD

**Poignée ESD**

Avec arceau de sécurité  
Tube Ø 27 mm.  
Conducteur d'électricité.

Modèle d'utilité Européen  
001240097-0001

pour tube Ø 27 mm:

Art.-N°	Prix
1764	9,- €

**Patins ESD**

1 Set avec clips.  
Conducteur d'électricité.

Art.-N°

Prix

1754 44,- €


**Sangle d'arrimage**

sangle en 2 parties utilisable sur  
tous nos diables.

Art.-N°.

Prix

1722G 19,- €

**Brancard**

Pour tous les diables sauf 11050, 11051 et 11052.  
Composé de 2 poignées en tube d'acier avec crochets et barre  
transversale soudés. Revêtement époxy bleu RAL 5007.

Art.-N°	Charge kg	Hauteur mm	Largeur mm	Prix
11045	350	850	570	49,- €

**Blocage des roues en étoile**

Option pour tous les diables es-  
caliers TK1325, TK1326, AK1325,  
AK1326. Système de blocage  
permettant un déplacement  
sur 2 roues au lieu de 4 facilitant  
les changements de direction.  
Montage facile.

Art.-N°	Prix
1770	65,- €

**Roues increvables**

Mousse polyuréthane plein, increvable. Déplacement aussi confort-  
table qu'avec des roues gonflables.

Pour diables et chars à bras.

**Supplément de prix en remplacement de la configuration  
standard.**

Roues mm	Art.-N°	Charge par roue kg	Supplément
260 x 85	1776	150	Paire = 2 pièces 49,- €
260 x 85	1777	150	Set = 4 pièces 92,- €
400 x 100	1778	250	Paire = 2 pièces 49,- €
400 x 100	1779	250	Set = 4 pièces 97,- €

**A**

Accessoires	84-87, 110, 112, 128-129, 183-186
Accessoires char à bras	134
Accessoires servantes	36-46, 106, 185
Ardoise signalétique	86
Assortiment de roues	124-125
Attache pour bicyclette	133-134
Attaches	84-85, 129-130, 133-134, 137-138, 185

**B**

Bacs plastique	100
Bacs pour pièces	100, 112
Baguette porte-outils	112
Barre de poussée pour rouleurs	90
Barres transversales	19, 55-58
Bennes auto-basculantes	124
Bennes basculantes	122, 125
Berceaux inclinables pour fûts	158
Blocage directionnel	9, 131, 184
Boîte porte-pièces	112
Brancard	153-154, 186

**C**

Caissettes	57
Caractéristiques des roues	10, 179-184
Chaîne de sécurité	122, 124-125
Chânette d'attache murale	53
Chariot à col de cygne ESD	65
Chariot tout acier	26
Chariots 2 ridelles	32-33
Chariots 3 ridelles	32-33
Chariots 4 ridelles	32-33
Chariots à arceaux latéraux	34
Chariots à barres de poussée	31, 105
Chariots à col de cygne	12, 22, 65
Chariots à dossier de poussée	12, 31, 65, 105
Chariots à plateaux	18-19, 55-58, 63, 68, 107
Chariots à plateaux alu	28
Chariots à plateaux avec treillis métallique	58
Chariots à plateaux en tôle d'acier	13, 37-39, 67, 159
Chariots à plateaux plastique	26
Chariots à plateforme élévatrice	173
Chariots à plateforme en tôle d'acier	26, 37
Chariots à ridelles	32-33, 106
Chariots à ridelles bois	32, 78
Chariots à ridelles latérales	34
Chariots à treillis métallique	19, 69, 78, 80
Chariots avec ridelles latérales en tube	34
Chariots cantilever	108-110
Chariots de magasin	13, 24-26
Chariots emboîtables	53
Chariots ESD	64-71
Chariots ESD à dossier de poussée	65
Chariots ESD à plateaux	68
Chariots fermés	19, 69, 78-81
Chariots fermés ESD	69

Chariots galvanisés	83-87, 133-134
Chariots inox	76
Chariots multifonctions	6-7, 12, 31-38

Chariots multifonctions pour charges lourdes	14, 105-107
Chariots pliables acier	26
Chariots pliables en alu	28
Chariots porte-fûts	159
Chariots porte-outils et pièces	112
Chariots porte-panneaux	116-118
Chariots porte-pièces	99
Chariots pour bacs	18, 71, 93-95
Chariots pour charges longues	120
Chariots pour colis	60-61
Chariots pour colis avec toit	61
Chariots pour pneus	167
Chariots préparateurs de commandes	82-88
Chariots tôlés	79, 81
Chars à bras	136-138
Chars à bras légers	132-135
Chars à bras tout terrain extérieur	134
Cloisons arrières	85
Coffret à outils	160
Coins roulants	177
Collecteurs de déchets	159, 185
Corbeille métallique	53, 185
Couvercles pour bacs	100
Couvercles pour bennes	123
Crémaillère porte-outils	112
Crics hydrauliques	174

**D**

Diabie à bavette rabattable	151
Diabie élévateur jumelé	177
Diabie escalier porte-bouteilles	162
Diabie acier	140-143, 146, 151-153
Diabie à fûts	157
Diabie aluminium	144-145, 147
Diabie compacts	149-150
Diabie en tube d'acier	140-143, 146, 151-154, 185
Diabie escalier aluminium	147
Diabie escalier	146-147, 154, 162
Diabie ESD	65
Diabie porte-bouteilles	160-161
Diabie porte-chaises	152
Diabie porte-panneaux	115
Diabie pour appareils	153-154
Diabie pour pneus	166
Divisions de tiroirs	15, 36-41, 43-46, 106
Dossier de poussée amovible	17, 129, 185
Dossiers de poussée	129, 185
Dossiers de poussée rabattables	12, 26-28, 183

**E**

Embarquement en train	130-131
Enrouleur avec câble	45
Enrouleur de tuyau à air comprimé	45
Etablis roulants	45
Etau	45
Extentions pour diabie compact "Wuppi"	150

**F**

FIXSTOP Blocage directionnel centralisé	9, 184
Fourche porte-outils	112
Frein de l'homme mort	183

**G**

Gamme en gris	11-20
Gerbeurs à manivelle	172
Gerbeurs hydrauliques	172

**M**

Marchepied	84-85
Mécanisme de pliage	183
Motorisation électrique	183

**O**

Œillet	137-138
Optiliner	29

**P**

Patins plastique	143, 145, 186
Pieds pour racks à panneaux	117
Placards roulants	48
Plateaux	54-58, 68, 80-81, 84-85, 99, 107, 110
Plateaux en treillis	63, 83-85
Plateaux roulants	23
Plateforme amovible	171
Plateforme en PVC	184
Plateforme en PVC dur	184
Plateforme hydrofuge	184
Plateformes de base	31, 105
Plateformes étanches	184
Poignée souple	185
Poignées	142-147
Porte rouleau de papier absorbant	185
Porte-bouteille	86, 185
Porte-PC	87
Porte-pièces	112
Portes-documents	87
Porte-tablette	87, 185
Protection de roues	184
Protections d'angle	184
Pupitre d'atelier ESD	69
Pupitres d'atelier	18, 69, 102-103
Pupitres roulants	47-50

**R**

Racks à panneaux	117
Rehausses rouleurs de palettes	17, 128
Robinet de vidange	122-125
Roue guide	84-85
Roues à bandage caoutchouc	178-179, 181, 184
Roues en étoile	146-147, 186
Roues et roulettes	179-182
Roues fixes	179-182
Roues gonflables	10, 179, 184
Roues increvables	140-145, 151-152, 179, 186
Roues pivotantes	179-182, 184
Roues TPE	8, 180
Roues TPE ESD	180, 184
Rouleaux armature amovible	175
Rouleaux armature rotative	175
Roulettes de transport	177
Rouleurs	174
Rouleurs avec barres de réglage	175
Rouleurs de bacs ESD	70
Rouleurs de bouteilles	162
Rouleurs de fûts	156

Rouleurs de palettes	16-17, 69, 127-131
Rouleurs de palettes en train	130
Rouleurs de palettes ESD	69
Rouleurs de panneaux	114
Rouleurs embarqués en train	16, 131
Rouleurs pivotants	176
Rouleurs pour bacs	18, 70, 90-91
Rouleurs pour meubles	178
Rouleurs pour pneus	165

**S**

Sangles	150, 153-154, 186
Séparateurs pour chassis	84-85
Séparateurs pour plateaux	84-85
Serrure d'attache	53
Servantes	3-15, 35-41, 66-67, 106
Servantes d'atelier	15, 42-44
Servantes ESD	66-67
Servantes pour bacs	70, 96-97
Sous-main	51
Support porte-bouteilles	163
Support porte-lecteur de codes	13, 36-40, 86-88, 185
Support roulant	103
Supports mural pour bouteilles	163
Support porte-rouleau papier absorbant	37-44, 185
Système de blocage directionnel	131, 184

**T**

Tables roulantes	51
Tablettes écrites	41, 53, 86, 185
Tablette porte-pièces	41, 185
Tapis caoutchouc	184
Timons	84-85, 129-130, 185
Tiroirs	15, 36, 43-46, 106
TOTALSTOP-Système de blocage centralisé	8, 183
Transpalettes	169-171
Tube porte-outils	112
TYRE TROLLEY	165

**W**

"Wuppi"	150
---------	-----

## Une attitude citoyenne

Dans un souci de contribuer à la protection de l'environnement, nous réduisons au maximum les volumes transportés en livrant la plupart de nos chariots en kit.

Ce procédé nous permet de réduire les coûts de transport, les délais de livraison et les risques d'avaries. Le montage des chariots selon le principe des « inserts fetra » est aisé et assure une fixation solide et une grande fonctionnalité.





Equipements de manutention

2024

Nos prix sont établis Hors taxes- TVA en sus, avec une validité au 31.12.2024.  
Nous nous réservons le droit d'apporter toutes modifications opportunes sans préavis de notre part.  
Les caractéristiques techniques, dimensions, poids etc., n'ont qu'une valeur indicative.  
Les photographies du présent catalogue ne sont pas contractuelles.  
Les produits fabriqués selon le principe des « inserts fetra », peuvent être livrés non montés.  
Les produits sont vendus selon nos conditions générales de vente.  
Afin d'éviter des dommages liés au transport, nous nous réservons le droit de livrer les produits pré-assemblés.

**VOUS AVEZ BESOIN D'AVOIR PLUS D'INFORMATIONS ?  
CONTACTEZ-NOUS !**

T 051 48 02 05 | [info@averohandling.be](mailto:info@averohandling.be) | [www.averohandling.be](http://www.averohandling.be)  
Posterijlaan 53 - 8740 Pittem

